

3R (リデュース Reduce ごみを出さない
リユース Reuse 繰り返し使う
リサイクル Recycle 再び資源にする) を生活の中に

長岡市ごみ情報誌 Vol.24 平成24年7月

ながおかの ごみ改革

ご家族みなさんでお読みください

この情報誌は、長岡市のごみの現状や、ごみの減量とリサイクルを進めるための取り組みを紹介していきます。



長岡の環境キャラクター ベギーちゃん

順調です!資源物の拠点回収

皆様のご協力により、昨年度1年間で160トン以上が集まり、貴重な資源として生まれ変わっています。焼却・埋立するごみも減っています。身の回りの不要な資源物があたららどんどんお持ちください!集まったもののゆくえをご紹介します。



リユースびん



洗って、酒造メーカーで再使用されます。

古着、食器、靴、かばん・ベルト



アフリカ、インド、ヨーロッパなどへ輸出され、再使用されます。

小型家電



解体し、プラスチック・鉄・基板などに分別。それぞれが資源としてリサイクルされます。

引取日時 毎週土・日曜日(年末年始・祝日を除く)
午前9時～正午

- 引取場所**
- 環境衛生センター(寿3-6-1)
 - 中之島資源物保管庫(中之島565-110)
 - 栃尾金町車庫(金町2-3-13)
…12～3月は休み
 - 希望が丘資源物ステーション(西津町2227-7)
 - 越路支所(浦715)
…「こしじ秋まつり」前日と当日は休み
 - 三島支所(上岩井1261-1)
 - 和島支所(小島谷3434-4)

お願い ～ルールを守ってください～

- 古着、靴、かばん・ベルトは透明の袋に入れて口を結んでください。
- 食器は紙に包んで段ボール箱などに入れてください。
- 小型家電の電池や掃除機の紙パックは抜いてください。
- ミックスペーパーには紙以外のものを混ぜないでください。
- 事業所から出たものは持ち込めません。



「長岡市ごみと資源物の分け方と出し方 概要版」を全世帯に配布しました

平成25年4月からスタートする生ごみの分別収集などをまとめた冊子「長岡市ごみと資源物の分け方と出し方 概要版」を全世帯に配布しました。

秋以降に開催予定のごみの分け方出し方の説明会にお持ちください。説明会の日程については、今後お知らせします。

お手元に届いていない方は、環境業務課(Tel.24-2837)または各支所市民生活課(栃尾支所は環境衛生課)までご連絡ください。



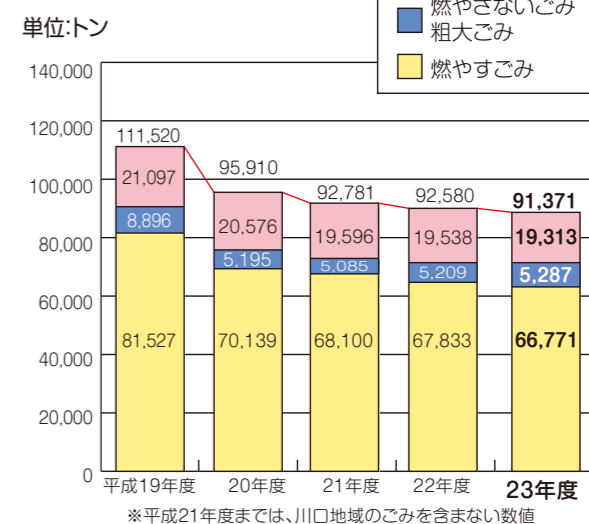
ご協力に感謝!

平成23年度もごみが減りました!

平成23年度のごみと資源物の総排出量は91,371トンでした。皆様のご協力により毎年順調に減っていることに感謝します。

ただ、ごみの統一で大幅に減った「燃やさないごみ・粗大ごみ」が、ここ数年少しずつ増えてきています。不要なものは買わない、繰り返し使うなどを実践し、引き続きごみの減量と資源のリサイクルにご協力をお願いします。

ごみの量の推移



お知らせ ～長岡地域のごみや資源物の収集時間について～

市街地の分散などに伴い、ごみ収集車ごとの収集完了時間に不均衡が生じています。これを解消するため、各収集車の担当区域を10月から一部変更する予定です。これにより**収集日が変わることはありませんが、収集車が回収に行く時間帯が変わることがあります。**

ごみや資源物は、これまでどおり午前8時30分までに町内のごみステーションに出していただくよう、ご理解とご協力をお願いいたします。



発行: 〒940-0015 長岡市寿3-6-1 長岡市環境部環境業務課
電話: 0258-24-2837 (番号のかけ間違いにご注意ください)
FAX: 0258-24-6553 e-mail:kankyogy@city.nagaoka.lg.jp

市では収集できないものの処理


家電4品目 (家電リサイクル法対象機器)

冷蔵庫・冷凍庫

ブラウン管式テレビ
液晶式・プラズマ式テレビ



エアコン



洗濯機
衣類乾燥機



廃棄の方法

ごみ収集運搬業許可業者に収集を依頼するか、郵便局で「家電リサイクル券」を購入し、下記の引取場所へ自分で持ち込んでください。

株豊和商事 (新組町)
…Tel.24-6322

日通小千谷運輸
長岡取扱所 (要町1) …Tel.36-4400

リサイクル料金 (消費税込 平成24年6月現在)

※製造業者によって料金が異なる場合があります。

- エアコン 2,100円
- 洗濯機及び衣類乾燥機 2,520円
- テレビ 15型以下…1,785円 16型以上…2,835円
- 冷蔵庫及び冷凍庫 170ℓ以下…3,780円 171ℓ以上…4,830円

家庭系パソコン (資源有効利用促進法対象機器)

- ・デスクトップパソコン・ノートパソコン
- ・パソコン用ディスプレイ




廃棄の方法

パソコンの製造メーカーか、パソコン3R推進センター (ホームページ <http://www.pc3r.jp> Tel.03-5282-7685) にお問い合わせください。

家庭系パソコンの回収・再資源化料金 (消費税込 平成24年6月現在)

※製造業者によって料金が異なる場合があります。

区分	リサイクルマーク有り (平成15年10月1日以降に製造販売されたもの)	リサイクルマークなし (平成15年9月30日以前に製造販売されたもの)
デスクトップパソコンの本体、ノートパソコン、液晶ディスプレイ、液晶ディスプレイ一体型パソコン	 リサイクル 無料	3,150円
CRTディスプレイ CRTディスプレイ一体型パソコン		4,200円

家庭菜園用ポリマルチ

家庭菜園で使用したポリマルチは、処理施設で機械にからまり故障することがあるため、ごみステーションに出すことはできません。ただし、「燃やさないごみ」の指定袋に入れて「鳥越クリーンセンター (Tel.47-1100)」または「寿クリーンセンター (Tel.24-2856)」へ持ち込むことができます。事前に連絡してから持ち込んでください。

間違いやすい…!

プラスチック容器包装材



☑で集めるのは、商品の容器や包装に使用されていたものです。プラスチック製の商品そのものは「燃やさないごみ」に出してください。



これらは ☑ ではありません!



正 「燃やさないごみ」です!



プラスチック製の
コップ、ハブラシ



プラスチック製の
ハンガー



アルミカップ、弁当や寿司の中
にあるプラスチック製の仕切り



お願い

☑ は洗ってリサイクルへ!



食品などで汚れたプラスチック容器包装材はあらかじめ水に浸してから洗うなど、できるだけ資源物に出していただくようご協力をお願いします。目安は、付着物やべたつきがない程度です。

汚れがひどく、どうしても資源物にならないものは衛生面を考慮して「燃やすごみ」に出してください。

ひと工夫!

マヨネーズやケチャップの容器を出すときはキャップを本体からはずして出してください。

- ①中身を残さない。
- ②キャップを取り、汚れが落ちにくい「口元」は、はさみで切る。
- ③汚れを落とし ☑ へ。
- ④「キャップ」は、はずしたまま ☑ へ。



※汚れの落ちないキャップや口元は「燃やすごみ」に出す。