

長岡市 ごみと資源物の 分け方と出し方



長岡の環境キャラクター
ペギーちゃんファミリー

★一人ひとりができること…3R★

1 ごみや資源物を
減らしましょう！

リデュース
Reduce
(発生抑制)



買い物袋を持参し、食
べ切れる量だけ買いま
しょう！

2 捨てる前に
考えましょう！

リユース
Reuse
(再使用)



必要ないものは、必要
としている人に譲りま
しょう！

3 捨てる時はきちんと
分別しましょう！

リサイクル
Recycle
(再生利用)



資源としてリサイクル
できるものは分別ま
しょう！

ごみと資源物の
分け方と出し方 P2

指定ごみ袋・
粗大ごみ処理券について P3

燃やすごみ P4・5

有 生ごみ P6・7

料 燃やさないごみ P8・9

粗大ごみ P10・11

プラスチック
容器包装材 P12・13

びん・缶・
ペットボトル P14・15

スプレー缶類・
発火物・有害物 P16・17

枝葉・草 P18・19

新聞、雑誌・チラシ、
段ボール P20・21

古着・古布 P22

使用済み天ぷら油回収 P23

資源物の
拠点回収 P24・25

市では収集処理
できないもの P26・27

事業系一般
廃棄物の出し方 P28・29

処理施設への持ち込み P30

ごみ分別表 P31～47

助成制度
お問い合わせ窓口 P48
(裏表紙)

長岡市のごみと資源物の分け方と出し方

有料	燃やすごみ	週1回収集
	生ごみ	週2回収集
	燃やさないごみ	月2回収集
	粗大ごみ	戸別収集
プラスチック容器包装材		週1回収集
びん・缶・ペットボトル		週1回収集
スプレー缶類・発火物・有害物		月2回収集
枝葉・草		地域で収集方法が違います
新聞、雑誌・チラシ、段ボール		月2回収集
古着・古布		月2回収集

市公式LINEでごみ収集日をお知らせします  LINE説明▶

ごみと資源物の出し方のルールを守りましょう

- **お住まいの町内の決められたごみステーションを利用しましょう。**
他の町内が管理するごみステーションには出さないでください。
- **ごみと資源物を出す日と時間を守りましょう。**
収集日の午前8時30分までに出示してください。
決められた日以外には、出さないでください。
- **ごみステーションは清潔に使いましょう。**
指定袋に入っていない「燃やすごみ」「燃やさないごみ」「生ごみ」、正しく分別されていないものは収集しません。分別のルールを守ってください。
散乱防止のため、袋の口はしっかり結んでください。
- **ごみ収納枠の管理に気をつけましょう。**
強風などによって、ごみ収納枠が飛ばされないようにしてください。
- **収集されなかったごみは、出した人が持ち帰りましょう。**
自分の出したごみが、収集されずにステッカーが貼られていたら、ごみステーションから引きあげて、収集されない理由を確認して正しく出し直してください。
- **ごみの取り残しを防ぎましょう。**
ごみと資源物を2種類以上出す場合は、ごみステーション内で区分して置いてください。

ごみの分け方・出し方出前講座のご案内

市職員が伺い、ごみの分け方や出し方のDVDを見ていただいたり、ごみを出すときの注意事項などを分かりやすく説明します。平日・休日を問わず開催できますので、町内会やPTA、各種団体・サークルの学習会等にご利用ください。
所要時間は60分程度で、受講料は無料です。
【申込み：環境業務課 ☎24-2837 または各支所地域振興・市民生活課（栃尾支所は市民生活課）】



指定ごみ袋・粗大ごみ処理券について

「燃やすごみ」、「燃やさないごみ」、「生ごみ」は、必ず指定ごみ袋に入れてそれぞれの収集日に出してください。指定ごみ袋以外は収集しません。
「粗大ごみ」を出すときは、品物に「粗大ごみ処理券」を貼り付けてください。粗大ごみは予約が必要です。

目印は、このステッカーです。



このシールが貼ってあるお店で購入してください。

◆ 指定ごみ袋・粗大ごみ処理券はどこで購入できるの？

スーパーマーケット、コンビニエンスストア、ホームセンター、ドラッグストアなどで販売しています。
粗大ごみ処理券は、レジやサービスカウンターでお尋ねください。



◆ 種類と価格は？

◇ 指定ごみ袋(1袋10枚入り)

種類	特大 (約50ℓ)	大 (約40ℓ)	中 (約25ℓ)	小 (約10ℓ)	極小 (約5ℓ)	超極小 (約2ℓ)
燃やすごみ	—	520円	320円	130円	60円	—
燃やさないごみ	650円	—	320円	130円	60円	—
生ごみ	—	—	—	100円	50円	20円

◇ 粗大ごみ処理券(1枚) 200円

⚠ 水害・地震・雪害等で収集を休止する場合があります。

休止した日のごみは、収集再開後、それぞれの収集日に出してください。

⚠ 水害・地震等により出た災害ごみについて

家庭から出た災害ごみは、**無料**で収集を行います。
詳しい収集場所や収集方法は、災害発生時にチラシ等でお知らせします。

- **「燃やすごみ」、「燃やさないごみ」を出す場合**
透明または半透明の袋に入れ、袋に「災害ごみ」と書いて、「燃やすごみ」、「燃やさないごみ」に分別してください。

- **「粗大ごみ」を出す場合**
「災害ごみ」と書いた紙を貼ってください。

燃やすごみ

週1回収集

燃やすごみ



燃やすごみ指定袋 (黄色系半透明)

サイズ	販売価格 (10枚入り)
大 (約40ℓ)	520円
中 (約25ℓ)	320円
小 (約10ℓ)	130円
極小 (約5ℓ)	60円



このシールが貼ってあるお店で購入してください。

出し方


燃やすごみ用の指定袋に入れて、口を結んで、決められたごみステーションに収集日の午前8時30分までに出示しましょう。

主な燃やすごみ

紙おむつ類


他の燃やすごみと一緒に出せます。

紙おむつ類 (紙おむつ・生理用品・ペットシート・おしりふき) は、生ごみの日にも出すことができます。(7ページ参照)



汚物はトイレに流してください。

破れ、汚れた衣類




破れ汚れないものは、できるだけ古着・古布の収集日に出してください。(22ページ参照)

汚れた紙



トイレットペーパーやラップの芯、紙筒



たばこの吸殻、花火、灰

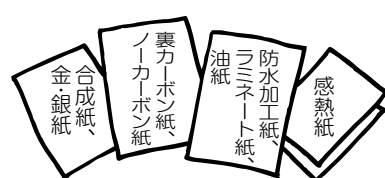


水に浸してから出してください。

加工紙



♻️マークがあっても、耐水加工やアルミ箔が貼ってあるものは「燃やすごみ」です。牛乳パックは店頭回収に出しましょう。




感熱紙はツメでこすると黒くなります。レシートやファクシミリ用紙などに使われている場合があります。

生ごみ




できるだけ「生ごみ」の収集日に出してください。

ペット用トイレの砂



汚物はトイレに流してください。

貝殻・カニの殻



トウモロコシの皮・タケノコの皮・笹だんごの笹




固化した食用油



家庭菜園の作物の茎やつる (枝豆、しそ、みょうがなど)



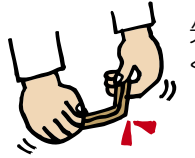
栗のいが



害虫が付いている枝葉 除草剤が付いた草

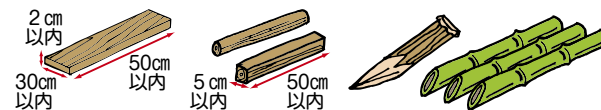


竹串



先を折ってください。

板・角材・丸棒など

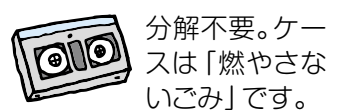


板類は厚さ2cm以内、幅30cm以内
角材・丸太は太さ5cm以内、長さ50cm以内に切ってください。

使い捨てカイロ、乾燥剤、保冷剤



ビデオテープ・カセットテープの本体



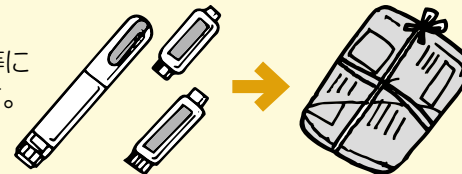
分解不要。ケースは「燃やさないごみ」です。

処理施設の作業上支障をきたすため「燃やすごみ」にします。

家庭から出る医療系廃棄物の出し方

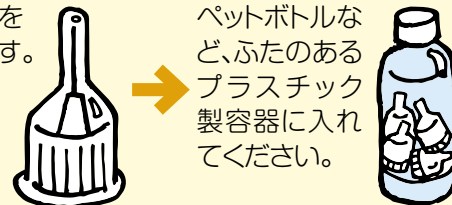
ペン型自己注射器の本体・使用済カートリッジ

新聞紙等に包みます。



ペン型自己注射器の針

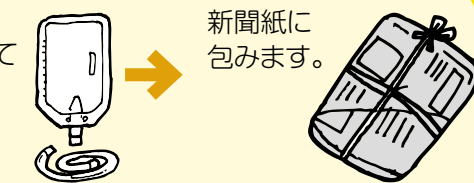
針ケースを装着します。



ペットボトルなど、ふたのあるプラスチック製容器に入れてください。

輸液バッグ・チューブ類

中の液は完全に捨ててください。



新聞紙に包みます。

※プラマーク ♻️ が付いていても、「燃やすごみ」で出してください。

燃やすごみ用指定袋に入れて、「医」と明記します。
*他の燃やすごみと一緒に出せます。



ペン型自己注射器、輸液バッグ・チューブ類以外の医療系廃棄物は、ごみステーションには出せません。かかりつけの医療機関にご相談ください。

Q&A

Q 布団や毛布は、たんで「燃やすごみ用指定袋」に入れて出しているの？

A 燃やすごみで出す場合は、50cm四方に切ってください。切らずに出されると、処理施設の機械に絡まり、故障の原因になります。切ることができない場合は、粗大ごみの収集を申し込んでください。

生ごみ

週2回収集



生ごみ指定袋 (桃色系半透明)

サイズ	販売価格 (10枚入り)
小 (約10ℓ)	100円
極小 (約 5ℓ)	50円
超極小 (約 2ℓ)	20円



このシールが貼ってある
お店で購入してください。

出し方

よく水切りをしてから、生ごみ用の指定袋に入れて、口を結んで、決められたごみステーションに収集日の午前8時30分までに出示しましょう。
生ごみを水切りネットや透明または半透明のポリ袋に入れてから、指定袋に入れてもかまいません。発酵の妨げとなるため、生ごみは新聞紙等の紙で包まないでください。



***生ごみは、燃やすごみの収集日に「燃やすごみ用」指定袋に他の燃やすごみと一緒に入れて出すこともできます。**

主な生ごみ

原則、人が口にすることで、調理や食べ残し、消費期限切れ等により出るものです。

野菜 野菜の枝・茎は燃やすごみ	総菜 	果物 	調理くず
菓子類 	穀類 	肉 	魚
枝豆のさや 	栗の皮 	ピーナッツの殻 	茶殻・コーヒー殻 ティーパックごとOK コーヒー殻の入ったフィルターもOK

《生ごみの収集日に「紙おむつ類」を出す場合》

紙おむつ類は、生ごみの収集日にも出すことができます。「燃やすごみ用」指定袋に入れて紙おむつの絵を○(丸印)で囲み、口を結んで出示しよう。
***尿とりパッド、生理用品、ペットシート、お尻拭きも出せます。このほかの燃やすごみは入れないでください。**



◆生ごみと燃やすごみの収集◆

生ごみの収集日	生ごみ	可燃	紙おむつ類のみOK
燃やすごみの収集日	可燃	(紙おむつ類・生ごみも入れてOK)	

これらは、「生ごみ」には出せません。「燃やすごみ」に出しましょう。

貝殻・カニの殻 	トウモロコシの皮・タケノコの皮・笹だんごの笹 	固化した食用油
くるみの殻 	野菜の枝・茎 (食べない部分) 	

理由 生ごみは、発酵させ、バイオガス化した後、発電に利用します。分解しにくい、発酵に適さない、機械の故障につながるものは、燃やすごみです。

Q&A

Q エビ・卵の殻は「生ごみ」?
A 「生ごみ」です。

Q 野菜の枝・茎・つるは「生ごみ」?
A 「燃やすごみ」です。

Q 分別した生ごみはどうなるの?
A 生ごみは「生ごみバイオガス発電センター」(寿3)で発酵させ、発生するバイオガスを利用して発電します。発電した電力の一部を同発電センターで使用し、余った電力は電力会社へ送電します。発酵分解されない残りカスは、脱水・乾燥したのち、セメント工場等の燃料として有効利用します。なお、生ごみと一緒に集められた紙おむつ類は、施設で機械分別した後、ごみ焼却施設に運んで焼却します。

燃やさないごみ

月2回収集



燃やさないごみ指定袋 (青色系半透明)

サイズ	販売価格 (10枚入り)
特大 (約50ℓ)	650円
中 (約25ℓ)	320円
小 (約10ℓ)	130円
極小 (約5ℓ)	60円



このシールが貼ってあるお店で購入してください。

出し方

燃やさないごみ用の指定袋に入れて、口を結んで、決められたごみステーションに収集日の午前8時30分までに出示しましょう。


危ないものを出す場合

- ①包丁や電球、鏡、ガラスなどは紙で包む。
 - ②指定袋に入れ、外側に「キケン」「ワレモノ」と表示をする。
- ※他の燃やさないごみと一緒に出せます。



主な燃やさないごみ

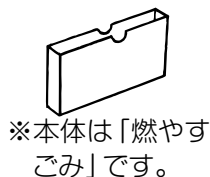
プラスチック製品自体が商品となっているもの (容器包装を除く)




金属・陶磁器・ガラス類



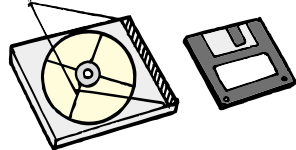
ビデオテープ、カセットテープのケース



エンジンオイル・ペンキの缶 (中身を空にしてください)




DVD・CD・MD・FD



ストーブ・ファンヒーター・小型家電製品

灯油は抜いて、乾電池は取り外す。指定袋に入らない場合は「粗大ごみ」



「資源物の拠点回収」に出すことができます。(24・25ページ参照)

ゴム・合成皮革製品

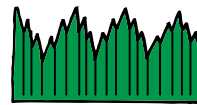


※除湿機は、粗大ごみの収集を申し込んでください。

ほ乳びん



プラスチック製仕切り



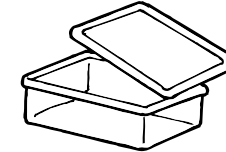
白熱電球・グローランプ (紙で包んでください)




家庭で作る果実酒のびん




プラスチック製保存容器




ハンガー



結束バンド (PPバンド)・ビニールひも



割れた蛍光管 (紙で包んでください)




※割れていないものは、「スプレー缶類・発火物・有害物」です。(16・17ページ参照)

アルミカップ



網戸のあみ



これらは、「燃やさないごみ」には出せません。「スプレー缶類・発火物・有害物」に出しましょう。

- カセットボンベ
- スプレー缶
- ライター
- 蛍光管 ※割れていないもの
- リチウムイオン電池等内蔵機器
- 小型充電式電池 (リチウムイオン電池・ニカド電池・ニッケル水素電池)

ごみ収集車の中や処理施設で押しつぶされると、爆発して火災の原因になる場合があります。危険ですので、「スプレー缶類・発火物・有害物」に正しく分別して出してください。詳しくは、16・17ページをご覧ください。

Q&A

Q カーペットやじゅうたん、ブルーシートは、ただで「燃やさないごみ用指定袋」に入れて出しているの？

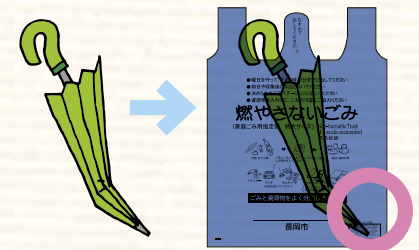
A 燃やさないごみに出す場合は、50cm四方に切ってください。切らずに出されると、処理施設の機械に絡まり、故障の原因になります。切ることができない場合は、粗大ごみの収集を申し込んでください。

Q 大きなものは、指定袋を上下に2枚使っていれば出しているの？

A 指定袋数枚で包んで出されたごみは、収集しません。指定袋に入らないものは、「粗大ごみ」です。

Q 傘は指定袋に入らないけど出しているの？

A 中サイズ以上の指定袋に入っていれば、柄の部分が出ても収集します。指定袋に完全に入れば、小サイズで出すことができます。



燃やさないごみ

燃やさないごみ

粗大ごみ（事前申込制）

戸別収集

出し方

1 粗大ごみ申込専用電話、FAXまたはインターネットで申し込んでください。

- 申込専用電話 **0258-25-0053** 番号のかけ間違いにご注意ください。
- 申込専用FAX **0258-25-0064**
- インターネット申込 市ホームページの電子サービス「電子申請・届出」から（トップ>市政>まちづくり>情報化）

受付日時

- 電話……………月曜日～金曜日 午前8時30分～午後5時
(祝日・振替休日及び年末年始は除きます。) 粗大ごみ受付
 - FAX……………年中24時間申し込みできます。受付後、確認のため連絡
 - インターネット……………しますので、FAX・メール（インターネット申し込みの場合）を受信できる状態にしておいてください。
- *スマートフォン・携帯電話からは、QRコードをご利用ください。



収集日時

月曜日～金曜日（祝日・振替休日及び年末年始は除きます。）
午前8時30分～夕方までの間
*受付から収集まで1～2週間程度かかります。
*収集地域や収集件数が変動するため、収集時間の指定はできません。

申込受付時の確認事項

- ①住所 ②氏名 ③電話またはFAX番号 ④品目
 - ⑤大きさ（縦、横、高さ） ⑥数量
- *1回に収集できるのは5点までです。

2 受付の際、品目ごとの金額と収集日をお知らせします。

金額は、200円、600円(200円×3枚)、1,000円(200円×5枚)の3段階です。

3 粗大ごみ処理券シールを購入し、粗大ごみごとに貼ってください。



粗大ごみ処理券シール



このシールが貼ってある
お店で購入してください。

*事業所、店舗、工場等の事業系のごみは「事業系一般廃棄物」の出し方P28、29をご覧ください。

4 収集日に、処理券を貼った粗大ごみを出してください。


- 収集当日の午前8時30分までに出しましょう。
- 一戸建てにお住まいの方は、玄関先（高床式の場合は階段下）の道路から見える所に出してください。
- アパート・マンションなどの集合住宅にお住まいの方は、1階の入り口付近に出してください。処理券に収集日の記入をお願いします。
- 品物が雨に濡れても大丈夫です。

家屋に入っでの収集はしません。ご自分で玄関先まで出せない場合は、ご近所や親戚の方にお問い合わせなどして出してください。

主な粗大ごみ

粗大ごみは、燃やすごみ、燃やさないごみの指定袋に入らないものです。除湿機や50cm四方に切っていない布団、カーテン、すだれなどは「粗大ごみ」です。2人で持てないものは、収集できません。


布団・カーペット



家具類



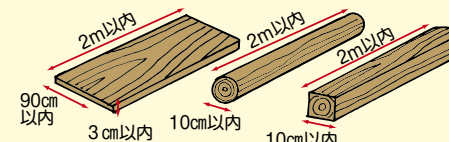
自転車



除湿機



板類、角材、丸棒



板類は、厚さ3cm以内、幅90cm以内、長さ2m以内に切る。
角材・丸棒は、太さ10cm以内、長さ2m以内に切る。


Q&A

Q 収集日に留守にしてもいいの？


A 粗大ごみ処理券シールを貼って、玄関先に出してあれば留守でも収集します。**収集時間は、午前8時30分から夕方までの間で、収集時間の指定はできません。**また、申し込みどおりであれば、おうちの方に声をかけずに収集します。

Q スプリング入りのマットレスやソファーは申し込めるの？

A スプリング入りのマットレス、ソファー、いすは収集できません。市のごみ収集運搬業許可業者（29ページ参照）に収集を依頼してください。（スプリングが入っていないマットレス、ソファー、いすは収集します。）



まだ使えるものは、このシールが貼ってあるリサイクル協力店に引き取ってもらおう！（詳しくは、ホームページをご覧ください。）



リサイクル協力店


プラスチック容器包装材

週1回収集

出し方

汚れている場合は、水で洗って、透明または半透明の袋に入れて、口を結んで、決められたごみステーションに収集日の午前8時30分までに出示しましょう。

- ①中身を残さない。
- ②キャップを取り、汚れが落ちにくい「口元」ははさみで切る。
- ③汚れを水で洗う。
- ④キャップははずしたまま、透明または半透明の袋に入れる。



* 汚れの落ちないキャップや口元は「燃やすごみ」に出示しよう。
 * 「ペン型自己注射器の本体・使用済カートリッジ」は、プラマークが付いていても「燃やすごみ」に出示しよう。(5ページ参照)

主な容器包装材



このマークのある容器包装材を収集します。
 プラスチック容器包装材とは、商品の容器や包装に使用されていたもので、商品（中身）が消費されたり、分離された際に不要になるプラスチックのことです。

食品トレイ (包装していたラップもOK) 	菓子・あめなどの外装と小袋 	洗剤、シャンプー容器 (ポンプの部分もOK) 	カップ麺、ヨーグルトなどのカップ
発泡スチロール・気泡緩衝材 	マヨネーズなどのチューブ 	仕切りトレイ 	野菜、果物などのネット
洗顔料などのチューブ 	卵などのパック 	ペットボトルなどのふた、ラベル 	レジ袋、生活用品の袋

これらは、プラスチック容器包装材ではありません。

プラスチック製などの商品は、「燃やさないごみ」に出示しよう。

洗面器 	バケツ 	フォーク・スプーン 	コップ
ハンガー 	アルミカップ 	プラスチック製仕切り 	プラスチック製保存容器
歯ブラシ 	おもちゃ 	結束バンド(PPバンド)・ビニールひも 	網戸のあみ



Q 洗っても汚れが落ちないプラスチック容器は？

A 食品の入っていた容器は衛生面から「燃やすごみ」
 食品以外のものが入っていた容器は「燃やさないごみ」です。



プラスチック容器包装材のゆくえ

- ①収集したプラスチック容器包装材は、環境資源開発(株)(西陵町)に運ばれます。
- ②汚れが落ちていなかったり、プラスチック容器包装材でないものは、手作業で取り除きます。
- ③手選別したきれいなプラスチック容器包装材のみを圧縮、梱包し、リサイクル業者に引き渡します。
- ④プラスチック製品(ガーデニングの擬木、杭)の原料などにリサイクルされます。

施設見学してみませんか。個人でも団体でも見学できます。
 申し込みは、環境資源開発(株)へどうぞ。 ☎21-5525



動画でわかる分別排出のポイントはこちら ⇒
 (公益財団法人日本容器包装リサイクル協会ホームページから)



びん・缶・ペットボトル

週1回収集

出し方

汚れている場合は、水で洗って、透明または半透明の袋にびん・缶・ペットボトルを一緒に入れて、口を結んで、決められたごみステーションに収集日の午前8時30分までに出示しましょう。

①中身を空にする。 ②水で洗う。 ③まとめて透明・半透明の袋に入れる。

ペットボトルはラベルとキャップをはずす。びんに貼られた表示シールははがす必要はありません。

プラスチック容器包装材
ふた ラベル

*川口地域は、びん・缶とペットボトルを分けて袋に入れて、口を結んで出示しましょう。


主なびん・缶・ペットボトル

飲料・調味料などのびん

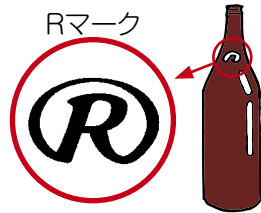
*びんのふたは、金属製の場合は「燃やさないごみ」、プラスチック製の場合は「プラスチック容器包装材」へ




化粧品のびん



リユースびん(リターナブルびん) (できるだけ、販売店へ返しましょう)



飲料・のり・お茶・お菓子などの缶



飲料・しょう油・酒類・みりん風調味料のペットボトル

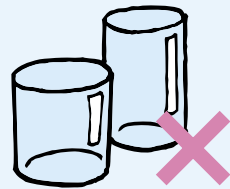


食用油のボトルは、「プラスチック容器包装材」へ
(12ページ参照)


これらは、びん・缶・ペットボトルには出せません。

「燃やさないごみ」に出しましょう。


コップ



ほ乳びん



ペンキの缶 (中身を空にしてください)



家庭で作る果実酒のびん



*スプレー缶は「スプレー缶類・発火物・有害物」です。

Q&A

Q 缶やペットボトルはつぶした方がいいの?

A 缶やペットボトルはつぶさないでそのまま出してください。緩衝材の役割をして、一緒に収集されるびんが割れるのを防ぎます。



Q 割れたびんは出せるの?

A 割れたびんは「燃やさないごみ」です。紙に包んで燃やさないごみ用の指定袋に入れて、指定袋に「キケン」「ワレモノ」の表示をして出してください。



びん・缶・ペットボトルのゆくえ

- ①収集したびん・缶・ペットボトルは、リサイクルプラザ(寿3)に運ばれます。
- ②びんは、色別を選別します。色別を選別されたびんは、リサイクル工場へ送られ、新しいびんや路盤材にリサイクルされます。
- ③缶は、スチール缶、アルミ缶を選別します。選別された缶は、圧縮してリサイクル工場へ送られ、新しい缶や建築用材の鉄鋼品にリサイクルされます。
- ④ペットボトルは、選別して圧縮、梱包をした後、リサイクル工場へ送られ、新しいペットボトルや衣類などにリサイクルされます。



【手作業でさらに分別します】



【圧縮された缶】

ご存知ですか?環境にやさしい「リユースびん(リターナブルびん)」



洗って繰り返し使用できる「リユースびん(リターナブルびん)」は、環境への負担を減らすことができる地球環境にやさしいびんです。

リユースびんは、ビールびん、一升びん、四合びん、ジュースびん、牛乳びんなどがあります。使用後のリユースびんは、できるだけ販売店や店頭回収しているお店に引き取ってもらうか、子ども会などが行っている資源回収や、「資源物の拠点回収(持ち込み)」に出しましょう。(P24参照)

スプレー缶類・発火物・有害物

月2回収集

スプレー缶類・発火物・有害物として出せるもの

- スプレー缶 ●カセットボンベ ●ライター ●蛍光管（割れていないもの）
- 乾電池 ●水銀体温計 ●水銀温度計 ●LED電球
- コイン型電池（型番：CRおよびBR） ●電子たばこ ●モバイルバッテリー本体
- 小型充電式電池（リチウムイオン電池・ニカド電池・ニッケル水素電池）
- リチウムイオン電池等内蔵機器

出し方

透明または半透明の袋に入れて、口を結んで「キケン」と表示してください。
決められたごみステーションに収集日の午前8時30分までに出示しましょう。

「燃やさないごみ」には、出さないでください。火災の原因になります。

スプレー缶、カセットボンベ、ライター

中身は使い切り、必ず風通しの良い屋外でガスを抜く。
ガスが残っていると、ごみ収集車で爆発し火災の原因となります。

*屋内でガスは抜かないでください。どうしても、ガス抜きができない場合は、環境業務課または各支所地域振興・市民生活課（栃尾支所は市民生活課）へご連絡ください。

透明または半透明の袋に入れ、袋の口を結んで、「キケン」と表示する。

ガスを抜く方法

- 側面等に穴を開ける
- 操作レバーを押し下げた状態で輪ゴムやテープで固定する

乾電池、水銀体温計、水銀温度計
コイン型電池（型番がCR、BRではじまるもの）

「ボタン電池（型番がSR、PR、LRではじまるもの）」は市で収集していません。
「回収ボックス」を設置している販売店に出しましょう。

回収協力店の検索：[電池工業会]ホームページ
<http://www.botankaishu.jp/m/top.php>

コイン型電池とボタン電池の見分け方はこちらをご覧ください。
[電池工業会]ホームページ
<http://www.baj.or.jp/battery/kind/kind.html>



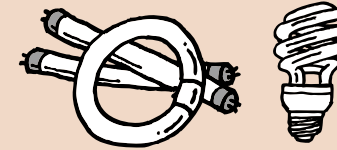
協力店検索




電池の見分け方

蛍光管（丸型・直管型・電球型）、LED電球

- ・買ったときの容器に入れる。
- ・買ったときの容器がない場合は、紙に包み、透明または半透明の袋に入れ、「蛍光管」または「LED」と表示する。

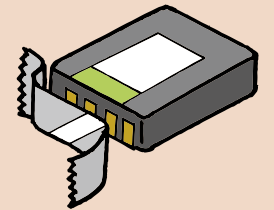


容器に入っていれば袋に入れる必要はありません。



小型充電式電池（リチウムイオン電池・ニカド電池・ニッケル水素電池）、電子たばこ、モバイルバッテリー本体、リチウムイオン電池等内蔵機器

- ①小型充電式電池を機器から外す。
（電子たばこもモバイルバッテリー本体、リチウムイオン電池等内蔵機器はそのままでもOKです。）
- ②金属端子部分にテープを貼り絶縁する。
- ③透明または半透明の袋に入れ、口を結び、「キケン」と表示する。



小型充電式電池（リチウムイオン電池・ニカド電池・ニッケル水素電池）は、家電量販店・ホームセンターなどの回収協力店に出すこともできます。


回収協力店の検索：JBRCホームページ <https://www.jbrc.com/>



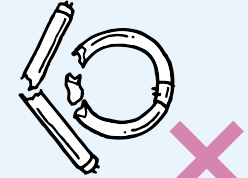
JBRCホームページ

これらはスプレー缶類・発火物・有害物では出せません。 紙に包んで「燃やさないごみ」に出しましょう。

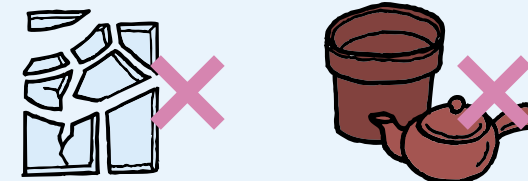
電球・グローランプ




割れた蛍光管



割れたガラス・陶磁器



包丁



Q&A

Q スプレー缶、カセットボンベ、ライターのガスはどうして抜かなければならないの？

A ガスが残っていると、爆発・火災事故の原因となり、大変危険です。中身は使い切り、必ず風通しの良い屋外で、側面等に穴を開け、ガスを全部抜いてください。絶対に屋内でガスは抜かないでください。

枝葉・草

地域で収集方法が違います

(1月・2月は収集しません)

出し方

収集方法は、地域ごとのごみ収集カレンダーでご確認ください。

枝葉

袋に入れずに、わら縄・麻縄などで縛って出す。

- * 1本当たりの太さ10cm以内、長さ150cm以内、1束当たりの直径30cm以内



草・落ち葉

土をしっかりと落として、透明または半透明の袋に入れる。



お願い


かま、手袋、移植ごてなど、枝葉・草以外のものが混ざっていると収集できません。それぞれ正しく分別してください。



※業者が剪定や除草をした場合、枝葉・草は出せません。業者に処理を依頼してください。

枝葉・草で出せるもの

庭木をせん定した枝・葉
冬囲いなどに使った荒縄



庭の落葉・草・花
切り花に使った花



枝葉や草はできるだけ身近な大地に戻しましょう。


生ごみ処理器を使うと、枝葉・草を自然に戻すことができます。購入費補助がありますので、48ページ(裏表紙)またはホームページをご覧ください。



生ごみ処理器購入費助成


枝葉や草を燃やさないで!

枝葉や草を野焼きする行為は、法律で禁止されています。ごみステーションに出すか、自然に戻すなど、適正に処分してください。




これらは枝葉・草には出せません。「燃やすごみ」に出しましょう。


家庭菜園の作物の茎やつる
(枝豆、しそ、みょうがなど)




栗のいが




冬囲いの竹
(ホームセンターなどで購入した竹)



害虫が付いている枝葉
除草剤が付いた草



加工された角材、板、杭
(詳しくはQ&Aをご覧ください。)



「生ごみ」に出しましょう。

果物・木の実



Q&A

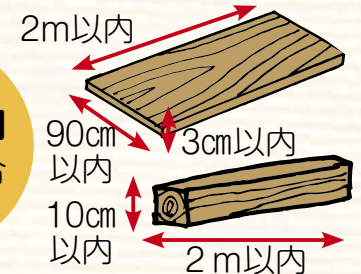
Q 木の板、角材は「枝葉・草」に出していいの?

A 加工された板類、角材、竹は「枝葉・草」には出せません。太さ5cm、長さ50cm以内に切れば、「燃やすごみ」です。それより大きい場合は、板類は厚さ3cm以内、幅90cm以内、長さ2m以内にして、他は太さ10cm以内、長さ2m以内にして、「粗大ごみ」です。

「燃やすごみ」に出す場合



「粗大ごみ」に出す場合



Q 木の幹や根は「枝葉・草」に出していいの?

A 木の幹・根は「枝葉・草」には出せません。市のごみ収集運搬業許可業者(29ページ参照)に収集を依頼してください。



Q なぜ、しそや枝豆など野菜の葉や茎が「枝葉・草」に出せないの?

A しそ、枝豆などの野菜の葉・茎まで広げてしまうと、畑で作ったものも大量に出され、収集作業に支障をきたすうえ、リサイクル経費がかさみます。野菜の葉や茎は、生ごみ処理器などを利用してできるだけ土に戻してください。土に戻すことができない場合は、「燃やすごみ」として出してください。

枝葉・草のゆくえ

収集した枝葉・草は、処理施設に運び、培養土や有機肥料等にリサイクルされます。

出し方

新聞、雑誌・チラシ、段ボールの3種類に分けて、ひもで十字に縛ってください。
決められたごみステーションに収集日の午前8時30分までに出示しましょう。

新聞

新聞だけを縛る。



雑誌・チラシ

小さい紙は、雑誌や二つ折りのチラシにはさむか古封筒に入れる。



段ボール

段ボールだけを縛る。断面▶



お願い

雨や雪の日でも、ポリ袋や紙袋には入れないでください。



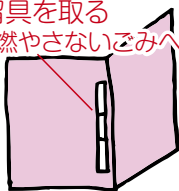
主な雑誌・チラシ

週刊誌

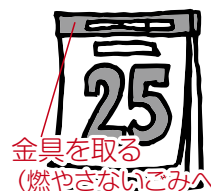


紙ファイル

留具を取る
(燃やさないごみへ)



カレンダー



金具を取る
(燃やさないごみへ)

カタログ、パンフ



窓明封筒、封筒



セロハンを取る
(燃やさないごみへ)

ラップの箱




カッターの刃を取る
(金属製の刃は燃やさないごみへ)

ティッシュの箱




フィルムを取る
(プラスチック容器包装材へ)

画用紙、半紙、コピー紙



はがき、名刺



メモ帳



ポスター



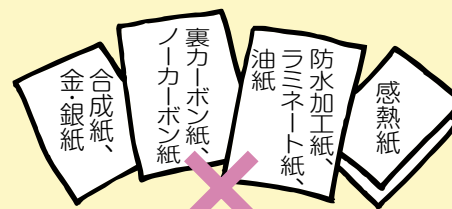
包装紙、紙袋、ボール紙、紙箱



これらは、新聞、雑誌・チラシ、段ボールには出せません。

「燃やすごみ」に出しましょう。

加工紙



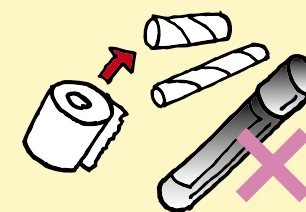
感熱紙はツメでこすると黒くなります。レシートやファクシミリ用紙などに使われている場合があります。

【ラミネート紙の見分け方】
静かに破いてみるとフィルムの膜が見えます。

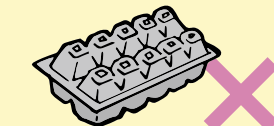


*牛乳パックは、店頭回収しているお店に出しましょう。

トイレトーパーやラップの芯、紙筒



紙製の卵パック



Q&A

Q 古紙類は、雨や雪の日に出してもいいの？

A 雨や雪の日でも収集します。
古紙の品質を保つため、大雨や台風、大雪など荒れた天気の場合は、できるだけ次の収集日まで保管するか、ブルーシートをかけるなどのご協力をお願いします。

Q 〇マークがあるものは、全て雑誌・チラシに出していいの？

A 〇マークがあっても、耐水加工されていたり、アルミ箔が貼ってあるものや緩衝材は「燃やすごみ」です。

新聞、雑誌・チラシ、段ボールのゆくえ



【不適物を手作業で取り除きます】

- ①収集した紙類は、古紙業者へ運びます。
- ②新聞、雑誌・チラシ、段ボールごとに選別、梱包して製紙メーカーへ送られます。
- ③新聞は新聞紙や週刊誌などに、雑誌・チラシは洗剤やお菓子の箱などに、段ボールは段ボールなどにリサイクルされます。



【圧縮・梱包された紙】


古着・古布

月2回収集
(1~3月は収集しません)

出し方

汚れや破れのないことを確認して、たたんで透明または半透明の袋にまとめて入れて、口を結んで、決められたごみステーションに収集日の午前8時30分までに出しましょう。


濡れてしまうと再使用できなくなってしまうので、できるだけ晴れた日に出すようご協力をお願いします。



主な古着・古布 (汚れや破れがないもの)

衣類 (真綿入りのものは除く)

- ・自分が譲り受けたときに、使用できるかどうかで判断してください。
- ・名前が書いてあるもの、下着、靴下、着物も出せます。
- ・ボタンやファスナーは、取らないでください。




古布は「タオル」、「タオルケット」、「シーツ」、「毛布」の4種類のみ

- ・シーツのファスナーやゴムは、取らないでください。



これらは、古着・古布には出せません。「燃やすごみ」に出しましょう。

汚れていたり破れているもの、真綿入りの衣類、ハンドタオル、ハンカチ、生地、端切れ、カーテン、布団、枕、座布団など。



大きいものは、「燃やすごみ」に出す際に50cm四方に切ってください。切れない場合は、「粗大ごみ」です。粗大ごみの出し方は、10ページをご覧ください。

古着・古布のゆくえ

- ・古着・古布は、リユース専門業者を通じて、国内外に送られます。
- ・古着は、中古衣料として必要としている人が再使用します。
- ・古布は、工業用の油拭きや梱包用資材などに再使用します。

使用済み天ぷら油回収 (持ち込み)

家庭から出る使用済み、または未使用(使用期限切れ)の植物系の天ぷら油(菜種油・大豆油・ごま油・コーン油・サラダ油など)を回収しています。回収した油は、バイオディーゼル燃料等に再生し、軽油の代替燃料として利用しています。



回収場所・日時

回収場所	回収日時
●アピタ長岡店 1F リバーサイドアレー出入口	毎日 午前9時~午後9時 (店舗の開店日時に準じる)
●長岡市社会福祉センター トモシア 1F	毎日 午前9時~午後10時 (年未年始は除く、施設の開館日時に準じる)
●各支所1階(栃尾支所は2階、川口支所を除く)	月~金曜日(祝日は除く) 午前8時30分~午後5時15分
●寺泊文化センター ●川口公民館	毎日 午前8時30分~午後10時 (施設の開館日時に準じる)
●環境衛生センター ●希望が丘資源物ステーション ●中之島支所(※1) ●越路支所(※2) ●三島支所 ●和島支所(※3) ●寺泊支所(※4) ●旧栃尾クリーンセンター	《資源物拠点回収》 土・日曜日(祝日、年未年始は除く) 午前9時~正午 ※1 中之島支所は、産業まつりの前日と当日は休み ※2 越路支所は、駅伝の前日と当日は休み ※3 和島支所は、毎月第4日曜日のみ(祝日でも開催) ※4 寺泊支所は、毎週日曜日のみ(祝日でも開催)
●阪之上コミュニティセンター ●川崎コミュニティセンター、同分館 ●宮内コミュニティセンター、同分館 ●富曾亀コミュニティセンター ●大積コミュニティセンター ●太田コミュニティセンター ●寺泊コミュニティセンター	月~金曜日(祝日は除く) 午前9時~午後4時

出し方

※ごみステーションでの収集はしません。



下記の油は持ち込まないでください。

- 動物・鉱物系の油
動物油(ラードなど)……燃やすごみへ
機械油、エンジンオイル、灯油、軽油、ガソリン、シンナー、塗料
…販売店または取扱店へ
- 事業所(飲食店、小売店、工場など)から出る油
…市のごみ収集運搬業許可業者へ(29ページ参照)

資源物の拠点回収(持ち込み)

毎週土・日曜日
(祝日・年末年始を除く)

家庭から出る資源物(10品目)を無料で持ち込むことができます。
集めた資源物は、リユース(再使用)、リサイクル(再生利用)されます。

※持ち込みできるのは長岡市内にお住まいの方に限ります。

※事業所から出る資源物は持ち込みできません。

回収日時

毎週土・日曜日(祝日・年末年始除く)午前9時~正午

*中之島支所は、「産業まつり」の前日と当日は休み

*越路支所は、「駅伝」の前日と当日は休み

*和島支所は、毎月第4日曜日のみ(祝日でも開催)

*寺泊支所は、毎週日曜日のみ(祝日でも開催)



回収場所

施設名	所在地
長岡市環境衛生センター	寿3丁目6番1号
希望が丘資源物ステーション	西津町2227番地7
中之島支所	中之島788番地
越路支所	浦715番地
三島支所	上岩井1261番地1
和島支所	小島谷3434番地4
寺泊支所	寺泊烏帽子平1977番地8
旧栃尾クリーンセンター	楡原2334番地

山古志、小国、与板、川口支所地域でも臨時開催します。日時、場所など詳しくは、支所だより等でお知らせします。

回収品目

品目	対象となるもの	出し方
小型家電 	<ul style="list-style-type: none"> ・電気や電池を使用するおおむね50cm角以内の家電で、壊れていてもOK ・付属のリモコン、コード類、充電器、ACアダプタもOK (パソコン(ブラウン管式のモニター除く)、プリンター、携帯電話、デジカメ、ゲーム機、ラジカセ、ビデオカメラ、DVDプレーヤー、扇風機、ストーブ、石油ファンヒーター、炊飯器、電子レンジ、電気ポット、掃除機、ドライヤー、シェーバー、スマートフォン、タブレットなど) ※エアコン、テレビ、洗濯機、衣類乾燥機、冷蔵庫、冷凍庫、冷温庫、除湿機、電気カーペット、オイルヒーターは除く 	<ul style="list-style-type: none"> ・パソコン等は、データなど個人情報を削除する ・電池を外す(乾電池はスプレー缶類・発火物・有害物に出す) ・灯油などの燃料を抜く ・プリンターのインクカートリッジは外す ・持ち込むときは、そのまま、あるいは透明・半透明な袋に入れる

品目	対象となるもの	出し方
食器類 	<ul style="list-style-type: none"> 壊れていないセットモノや金属、ガラス製の食器(茶碗、グラス、スプーンなど) ※ひび割れている食器、はしは除く 	割れないように紙に包み、箱などに入れる
かばん・ベルト 	<ul style="list-style-type: none"> 壊れていないかばん、切れていないベルト ※素材が硬く中に空洞ができるかばん(スーツケースなど)は除く 	2種まとめて透明・半透明な袋に入れる
靴 	<ul style="list-style-type: none"> 破れや汚れがひどくない靴・スニーカー ※長靴、下駄、サンダル、ロングブーツは除く 	靴底の泥などの汚れを落とし、透明・半透明な袋に入れる
古着・古布 	<ul style="list-style-type: none"> ・破れや汚れのない衣類全般(靴下、下着、着物などもOK)、タオル、シーツ、毛布、タオルケット ・自分が譲り受けた時に、使用できるかどうかで判断してください。 ・名前が書いてあるものも、出せます。(ごみステーションに出すものと同じ) ※真綿入りの衣類は除く 詳しくは、22ページ 	<ul style="list-style-type: none"> ・衣類のボタンやファスナーは取らない ・シーツのファスナーやゴムは、取らない ・洗濯をして、たたんで透明・半透明な袋に古着・古布をまとめて入れる
古紙類 	<ul style="list-style-type: none"> 新聞、雑誌・チラシ、段ボール(ごみステーションに出すものと同じ) 詳しくは、20・21ページ 	それぞれに分けて、紐で十字に縛る
びん・缶・ペットボトル 	<ul style="list-style-type: none"> 飲料用・調味料などのびん、飲料用・お菓子などの缶、飲料用・調味料などのペットボトル(ごみステーションに出すものと同じ) 詳しくは、14・15ページ 	中を水で洗い、3種まとめて透明・半透明な袋に入れる
リユースびん 	<ul style="list-style-type: none"> Rマークの付いているびん(720ml・300mlなど)、茶色または緑色の1升びん、ビールびん 	中を水で洗い、1升びんは割れないようフタをつけたまま箱などに入れる
使用済み天ぷら油 	<ul style="list-style-type: none"> 使用済み、または未使用(使用期限切れ)のサラダ油・ごま油などの植物油 ※次の油は回収できません。動物・鉱物系の油(ラード、機械油、エンジンオイル、灯油、軽油、ガソリン、シンナー、塗料など)、事業所から出る油 	固形物を取り除き、ペットボトルなど中が見える容器に入れ、ふたをしっかりと閉める(未使用のものはそのまま)
ミックスペーパー 	<ul style="list-style-type: none"> トイレットペーパーの芯、ラップの芯、紙筒、シュレッダーごみ、牛乳パック、紙製のカップめんなどの容器・ふた、紙コップ、紙皿などの加工紙、写真、ビニール窓付封筒など ※銀紙、油紙、ティッシュ、シールは除く 	紙パック・容器は中を水で洗って乾かし、まとめて透明・半透明な袋に入れる

アフリカ、インド、ヨーロッパ等に送られ再使用されます。

資源物の拠点回収

市では収集処理できないもの

法律の改正などにより、取り扱いが変わることがあります。

1 家電4品目（家電リサイクル法対象機器）

品目とリサイクル料金（消費税込） 料金は、製造業者により異なります。

エアコン  990円	洗濯機・衣類乾燥機  2,530円	テレビ  15型以下 1,870円 16型以上 2,970円
冷蔵庫・冷凍庫 ワインセラー・保冷庫・冷温庫  170ℓ以下 3,740円 171ℓ以上 4,730円		

※料金は主なメーカーのものです。詳細は、家電リサイクル券センター（<https://www.rkc.aeha.or.jp/>）電話0120-319640）にお問い合わせください。受付時間 午前9時～午後6時（日・祝日を除く）


家電リサイクル券センター

廃棄の方法

- ①家電販売店、市のごみ収集運搬業許可業者（29ページ参照）に収集を依頼する。
リサイクル料金とは別に収集運搬料金がかかります。家電販売店への収集依頼は、購入店に限ります。
- ②指定引取場所へ自分で持ち込む。
メーカー名や品番を調べ、最寄りの郵便局で家電リサイクル券を購入（購入時、振込手数料が別にかかります）し、その券を添えて持ち込んでください。
持ち込む前に、指定引取場所に連絡してください。

指定引取場所

株豊和商事 新組町2474-1 電話24-6322
 受付時間 午前8時～午前11時45分/午後1時～午後4時45分（日・祝日は休み。土曜日はお問い合わせください。）

日本通運株中越支店 要町1-4-44 電話36-4400
 受付時間 午前9時～正午/午後1時～午後4時30分（日・祝日は休み。土曜日はお問い合わせください。）

2 家庭系パソコン


廃棄の方法

- ①資源物の拠点回収に自分で持ち込む。（CRTディスプレイ、CRTディスプレイ一体型パソコンは除く）無料で引き取ります。（24ページ参照）
- ②パソコンメーカーか、パソコン3R推進協会（<https://www.pc3r.jp/>）電話 03-5282-7685）にお申し込みください。料金等は下記のとおりです。
- ③市のごみ収集運搬業許可業者（29ページ参照）に収集を依頼する。



パソコン3R推進協会

品目と回収・再資源化料金（消費税込） 料金は、製造業者により異なります。

区分	リサイクルマーク無し 平成15年9月30日以前に 製造販売されたもの	リサイクルマーク有り 平成15年10月1日以降に 製造販売されたもの
デスクトップパソコンの本体、 ノートパソコン、液晶ディスプレイ、 液晶ディスプレイ一体型パソコン	3,300円	 リサイクル 無料
CRTディスプレイ CRTディスプレイ一体型パソコン	4,400円	

3 消火器

日本消火器工業会が販売店と協力して回収を行っています。

消火器リサイクル推進センター 03-5829-6773 へお問い合わせください。

受付時間 午前9時～午後5時（正午～午後1時および土日祝日を除く）

<https://www.ferpc.jp/>



販売店検索

4 バイク

メーカー・販売店が協力して回収・リサイクルを行っています。（廃棄時リサイクル料金無料）

二輪車リサイクルコールセンター 050-3000-0727 へお問い合わせください。

受付時間 午前9時30分～午後5時（土日祝日、年末年始等を除く）

<https://www.jarc.or.jp/motorcycle/>

※引取対象は、バイク本体です。



二輪車リサイクルシステム

5 その他

市が収集処理できない主なものは、次のとおりです。ごみステーションには出さないでください。家庭で購入したものや個人で取り替えたものでも市では収集できません。市のごみ収集運搬業許可業者（29ページ参照）へ収集を依頼してください。

建築廃材	<ul style="list-style-type: none"> ●ステンレス ●大理石 ●断熱材 ●ホーローの板 ●レンジフード ●壁紙 ●かわら ●浴槽 ●風呂釜 ●洗面台 ●流し台 ●便器 など
タイヤ・ばね類	<ul style="list-style-type: none"> ●自動車用タイヤ ●スプリング入りソファ ●スプリング入りマットレス ●ピアノ・ピアノ線
金属類	<ul style="list-style-type: none"> ●自動車用品（ホイール、タイヤチェーン、油圧ジャッキなど） ●農機具 ●リヤカー ●エンジン付器具（草刈機、芝刈機、チェーンソーなど） ●耐火性金庫 ●ドラム缶 ●シャッター ●ホームタンク ●鉄鋼塊（ダンベル、鉄アレイなど） ●鋳物（ベンチ、テーブル） ●厚さ4mm以上の鋼材（鋼板、支柱など） ●工業用ミシン ●ポンプ（水中ポンプを含む） ●直径5cm以上の単管
プラスチック類	<ul style="list-style-type: none"> ●ボウリング遊球 ●サーフボード ●直径5cm以上の塩ビパイプ ●ウエイクボード ●ルーフボックス（FRP）
家庭菜園用プラスチック類	<ul style="list-style-type: none"> ●ハウスビニール ●ポリマルチ・防鳥ネット・防草シート（処理施設への持込みは可、詳しくは30ページをご覧ください） など
薬剤・廃油	<ul style="list-style-type: none"> ●農薬 ●除草剤 ●エンジンオイル ●灯油 ●ガソリン ●混合油 など <p>※販売店または取扱店へお問い合わせください</p>
その他	<ul style="list-style-type: none"> ●コンクリート成型品（物干し台、ブロック、雨水ます、汚水ます、側溝、重石など） ●石 ●土 ●砂 ●肥料 ●バッテリー ●オイルヒーター

事業系一般廃棄物の出し方

1 種類別の出し方

農業、会社、店舗、工場等の事業活動から出る「事業系ごみ」は、事業者が責任を持って処理してください。（廃棄物の処理及び清掃に関する法律）
事業系ごみの収集を依頼する場合は、市のごみ収集運搬業許可業者（次ページ参照）へ依頼してください。処理料金は、各業者にお問い合わせください。

種類	出し方
燃やすごみ	①市のごみ収集運搬業許可業者に収集を依頼してください。(次ページ参照) ②市の処理施設に持ち込むことができます。(下記2参照)
生ごみ	③家庭ごみと同様のものに限り、「燃やすごみ」の事業所用指定袋に入れて、「それぞれの収集日」に町内のごみステーションに出すことができます。(次ページ参照)
燃やさないごみ	①市のごみ収集運搬業許可業者に収集を依頼してください。(次ページ参照) ②家庭ごみと同様のものに限り、「燃やさないごみ」の事業所用指定袋に入れて、「それぞれの収集日」に町内のごみステーションに出すことができます。(次ページ参照)
プラスチック容器包装材	
びん・缶・ペットボトル	※事業系燃やさないごみは市の処理施設への持ち込みはできません。
新聞、雑誌・チラシ(カタログ・パンフレット含む)、段ボール	①市のごみ収集運搬業許可業者に収集を依頼してください。(次ページ参照) ②古紙回収業者に収集を依頼するか、古紙回収業者に持ち込んでください。
枝葉・草	①市のごみ収集運搬業許可業者に収集を依頼してください。(次ページ参照) ②(株)ホーネンアグリ(飯塚1986)に事前に申込み、持ち込んでください。電話92-3890
その他上記以外のもの	市のごみ収集運搬業許可業者に収集を依頼してください。(次ページ参照)

2 「燃やすごみ」「生ごみ」の市の処理施設への持込方法

(1) 持込先施設

	持込先施設名	所在地	電話	受付日時
燃やすごみ	寿クリーンセンター	寿3丁目6-1	24-2856	月曜日～土曜日 午前8時30分～ 午後4時30分 (祝日・振替休日及び年 末年始は除きます。)
	中之島信条クリーンセンター	中条新田1080-2	(0256) 97-7260	
生ごみ	生ごみバイオガス発電センター	寿3丁目6-1	24-2856	

(2) 持込方法と処理手数料

	持込方法	処理手数料
燃やすごみ	透明または半透明の袋に入れて、2トン以下の車で持ち込んでください。 (段ボール箱での搬入禁止)	事業所用指定袋に入っている場合は、無料。 事業所用指定袋に入っていない場合は、 1,500円/100kg 100kgを超える場合は、10kgごとに150円を加算。
生ごみ	45ℓ以下の透明または半透明の袋に入れて、4トン以下の車で持ち込んでください。	400円/100kg 100kgを超える場合は、10kgごとに40円を加算。

ごみステーションに出すときの注意事項

- ① あらかじめ、ごみステーション管理者（町内会長など）の承諾を得てください。
- ② 指定袋に入れて出せるごみは、汚れた紙等家庭ごみと同様のごみで、**1回に出せる指定袋の数は、2袋までです。**
- ③ 生ごみは、事業所用の燃やすごみ用指定袋に入れて、生ごみの収集日に出すことができます。
- ④ 指定袋に、**事業所名を明記**してください。

事業所用指定袋	
サイズ	販売価格 (10枚入り)
大	3,180円
中	2,060円

事業所名を明記

このシールが貼ってあるお店で購入してください。
(一部の店では販売していない場合があります。)

長岡市ごみ収集運搬業許可業者

五十音順

中越清掃社は川口地域に限り収集できます。その他の業者は川口地域を除く市内全地域の収集ができます。

業者名	所在地(所在地域)	電話	FAX
(有)あけぼの清掃社	瓜生55番地3 (三島地域)	42-2560	42-4911
(株)梅沢商店	稲保4丁目741番地13 (長岡地域)	25-2276	25-2234
(株)加藤産業	下柳3丁目5番22号 (長岡地域)	27-6770	27-8766
クリーンシステム(株)	来迎寺甲2342番地5 (越路地域)	92-2517	92-5102
(有)高橋清掃産業	和島中沢甲106番地 (和島地域)	74-2433	74-2978
(有)中越清掃社(川口地域に限る)	川口牛ヶ島546番地1 (川口地域)	81-5670	82-2637
(有)寺泊トータルサービス	寺泊木島651番地1 (寺泊地域)	(0256) 97-3993	(0256) 98-5770
(株)栃尾清掃社	北荷頃2883番地5 (栃尾地域)	53-5013	53-5013
(有)栃尾第一清掃社	谷内1丁目4番7号 (栃尾地域)	53-5024	53-5024
(株)花園サービス	福道町354番地3 (長岡地域)	29-1122	29-1962
(株)丸共	高見町3039番地5 (長岡地域)	24-0700	25-2133
(有)丸發産業	与板町与板乙5290番地 (与板地域)	72-2123	72-2774
(株)みつわ	中沢町1276番地1 (長岡地域)	35-7362	35-9903
(有)山清コーポレーション	山古志虫亀3373番地1 (山古志地域)	59-2304	59-2305

処理施設への持ち込み

原則 家庭から出る「燃やすごみ」と「燃やさないごみ」はステーション収集

原則 家庭から出る「粗大ごみ」は戸別収集

- ・引越しなどで、やむを得ず多量のごみが出たときに限り、下記の処理施設に持ち込むことができます。**事前に電話をし、施設の確認を受けてから持ち込んでください。**
- ・他人のごみは持ち込みできません。
- ・火事ごみを持ち込む場合は、事前に電話をしてください。
- ・業者が剪定・除草した枝葉は持ち込みできません。

持込先施設名	所在地	電話	持ち込むことができるごみ		
			燃やすごみ	燃やさないごみ 粗大ごみ	枝葉
寿クリーンセンター	寿3丁目6-1	24-2856	○	×	×
中之島信条クリーンセンター	中条新田1080-2	(0256)97-7260	○	○	○

受付日時

月曜日～土曜日 午前8時30分～午後4時30分(祝日・振替休日及び年末年始は除きます)
枝葉・草は中之島信条クリーンセンターでのみ下記日時で受付します。

月・火・金・土曜日 午前8時30分～午後4時30分(祝日・振替休日及び年末年始は除きます)
※1月・2月は持ち込みできません。

持込料金

燃やすごみ ・ **燃やさないごみ**

- ・指定袋に入っている場合は、無料
- ・指定袋に入っていない場合は、100kgまで300円
100kgを超えた場合は、10kg当たり30円を加算

粗大ごみ

- ・戸別収集と同額 200円、600円、1,000円
- *持ち込む前に連絡をして金額を確認してください。
- *大型家具等を解体しても粗大ごみの料金となります。

Q&A

Q 生ごみは持ち込めないの？

A 生ごみ用指定袋に入った生ごみは持ち込めません。生ごみを持ち込む場合は、燃やすごみ用指定袋に入れてください。

枝葉

1本当たりの太さ10cm以内
長さ150cm以内

草・落ち葉

土をしっかりと落とす

持込方法

燃やすごみ ・ **燃やさないごみ**

正しく分別し、中身が見えるようにして持ち込んでください。段ボール箱に入れての持ち込み禁止。大きいものは50cm四方に切ってください。

粗大ごみ

粗大ごみ処理券シールを貼って持ち込んでください。



●家庭菜園用ポリマルチ・防鳥ネット・防草シートは、中之島信条クリーンセンター、寿クリーンセンターへ事前に連絡し、燃やさないごみ用指定袋に入れて、持ち込むことができます。農家で使用したものは持ち込めません。

*処理施設の機械に絡まり、故障の原因となるため、ごみステーションには出さないでください。

ごみ分別表 (五十音順)

- *家庭から排出が予想される品物のうち分別に迷うものを中心に掲載しています。
- *品名の中の「プラ製」表示は「プラスチック製」の略です。
- *出し方に「許可業者へ」と記載があるものは、29ページの許可業者へ収集を依頼してください。
- *ごみの分別で迷ったときは、「ごみの分け方出し方検索システム」をご活用ください。



ごみ分別検索

検索

<https://www.city.nagaoka.niigata.jp/kurashi/cate08/>

品名	分別	出し方、粗大ごみ収集金額ほか
IH調理器・電磁調理器	燃やさないごみ	指定袋に入らないものは粗大ごみ
アイスクリームの容器・包装(紙製)	燃やすごみ	
アイスクリームの容器・包装(プラ製)	プラスチック	水で洗ってください
アイスピック	燃やさないごみ	
アイロン	★燃やさないごみ	
アイロン台	燃やさないごみ	指定袋に入らないものは粗大ごみ 200円
空き缶	★びん・缶・ペット	中を水で洗ってください
空き箱(紙製)	★雑誌・チラシ	たたんで雑誌・チラシと一緒にひもで縛って出してください
空きびん	★びん・缶・ペット	中を水で洗ってください
アコーディオンカーテン	粗大ごみ	1枚200円 一人で持てないものは600円
足拭きマット	燃やすごみ	
油(固めたもの)	燃やすごみ	
油紙	燃やすごみ	
あ 雨具	★古着・古布	破れや汚れがある場合は燃やすごみ
編み機(ゴム編み機も同じ)	粗大ごみ	200円
網戸	粗大ごみ	1枚200円 (業者が取換えたものは収集できません)
あめ	生ごみ	
雨どい	粗大ごみ	3本以内1束200円 (業者が取換えたものは収集できません)
荒縄	枝葉・草	
アルバム	燃やさないごみ	
アルミ缶	★びん・缶・ペット	中を水で洗ってください
アルミ箔、アルミホイール	燃やさないごみ	
アルミホイール(自動車用)	収集できません	許可業者へ
安全ピン	燃やさないごみ	紙などに包んで指定袋に入れ、指定袋に「キケン」と書いてください
アンテナ	燃やさないごみ	指定袋に入らないものは粗大ごみ 200円
生け花用吸水スポンジ	燃やさないごみ	
衣桁(いこう)	粗大ごみ	200円
石	収集できません	許可業者へ
衣装ケース	粗大ごみ	200円 プラスチック製1段式は3個以内200円
いす(スプリング入りソファを除く)	粗大ごみ	1人掛け200円 2人掛け以上600円
いす(鉄製)	収集できません	許可業者へ
板類(角材、丸棒)	燃やすごみ	5ページ参照 指定袋に入らないものは粗大ごみ 1枚200円
板類(建築廃材)	収集できません	許可業者へ
一斗缶(油・ペンキ)	燃やさないごみ	中身は使い切ってください

*分別欄の左脇に★印のあるものは、条件によって「資源物の拠点回収」に出すこともできます。詳しくは24・25ページをご覧ください。

	品名	分別	出し方、粗大ごみ収集金額ほか	
い	一斗缶(菓子等)	★びん・缶・ペット		
	一輪車(家庭荷物運搬用)	粗大ごみ	600円	
	一輪車(乗り物)	粗大ごみ	200円	
	イヤホン	燃やさないごみ	電池は外してください	
	犬小屋(木製・プラ製)	粗大ごみ	200円 1人で持てないものは600円	
	衣類	★古着・古布	破れや汚れがある場合は燃やすごみ	
	衣類乾燥機	収集できません	26ページ参照	
	印鑑	燃やさないごみ	木製、竹製の場合は燃やすごみ	
	インクカートリッジ	燃やさないごみ		
	インスタントコーヒー	生ごみ		
	植木鉢(プラ・陶器製)	燃やさないごみ		
	ウエットスーツ	★古着・古布	破れや汚れがある場合は燃やすごみ	
	う	ウォーキングマシーン	粗大ごみ	1,000円 一人で簡単に持ち運び出来るものは200円
うちわ		燃やさないごみ	持ち手が竹でできている場合は燃やすごみ	
ウッドカーペット		粗大ごみ	200円 6畳以上は600円	
うどん		生ごみ		
梅干しの種		生ごみ		
上敷き、ウスベリ		粗大ごみ	200円 50cm四方に切れば燃やすごみ	
え		エアロバイク	粗大ごみ	1,000円 一人で簡単に持ち運び出来るものは200円
	ACアダプタ	★燃やさないごみ		
	エアコン	収集できません	26ページ参照	
	栄養ドリンクのびん	★びん・缶・ペット		
	栄養ドリンクのふた	燃やさないごみ		
	液晶テレビ(携帯用、車用、浴室埋め込み型)	★燃やさないごみ		
	液晶テレビ(コンセント使用)	収集できません	26ページ参照	
	枝豆の枝	燃やすごみ		
	絵の具のチューブ	燃やさないごみ	中身は使い切ってください	
	エビの殻	生ごみ		
	FF式ファンヒーター(指定袋に入らないもの)	粗大ごみ	200円 1人で持てないものは600円	
	エプロン	★古着・古布	破れや汚れがある場合は燃やすごみ	
	MD・DVD・CD(ケース含む)	燃やさないごみ		
	LEDシーリングライト	燃やさないごみ		
	LED電球	スプレー缶類・発火物・有害物		
	エレクトーン	粗大ごみ	1,000円	
	延長コード	★燃やさないごみ	2m以下に切ってください	
	お	オイル(自動車用等)	収集できません	許可業者へ 空き缶は燃やさないごみ
		オイルヒーター	収集できません	許可業者へ
		応接用いす(スプリング入り)	収集できません	許可業者へ
応接用いす(スプリングなし)		粗大ごみ	200円 2人掛け以上は600円	
オーディオ機器		★燃やさないごみ	指定袋に入らないものは粗大ごみ 200円 1人で持てないものは600円	
オートバイ		収集できません	27ページ参照	
オープントースター		★燃やさないごみ		
オープンレンジ		★燃やさないごみ	指定袋に入らないものは粗大ごみ 200円 1人で持てないものは600円	
おにぎりの外装フィルム		プラ容器		
オブラート		生ごみ		
おまる		燃やさないごみ		
おむつ		燃やすごみ	汚物はトイレに流してください	

*分別欄の左脇に★印のあるものは、条件によって「資源物の拠点回収」に出すこともできます。
詳しくは24・25ページをご覧ください。

	品名	分別	出し方、粗大ごみ収集金額ほか
お	おもちゃ(木・布製)	燃やすごみ	電池は外してください
	おもちゃ(プラ・金属製)	燃やさないごみ	電池は外してください
	オルガン	粗大ごみ	1,000円
	温度計・体温計	燃やさないごみ	水銀を含むものは「スプレー缶類・発火物・有害物」へ
	カーテン	燃やすごみ	50cm四方に切ってください。切らない場合は粗大ごみ
	カーテンレール(シングル)	粗大ごみ	4本以内1束200円
	カーペット	粗大ごみ	200円 6畳以上は600円 50cm四方に切れば燃やさないごみ
	カーボン紙	燃やすごみ	
	貝殻	燃やすごみ	
	介護用ベッド	収集できません	許可業者へ
	懐中電灯	★燃やさないごみ	乾電池は「スプレー缶類・発火物・有害物」へ
	鏡	燃やさないごみ	紙などに包んで指定袋に入れ、指定袋に「キケン」または「ワレモノ」と書いてください
	か	鏡(指定袋に入らないもの)	粗大ごみ
学習机		粗大ごみ	600円 組み合わせの本棚、いすは別料金
額縁(金属製・プラ製)		燃やさないごみ	指定袋に入らないものは粗大ごみ 200円 1人で持てないものは600円
額縁(木製)		燃やすごみ	ガラスは「燃やさないごみ」へ 指定袋に入らないものは粗大ごみ 200円 1人で持てないものは600円
囲い用木材(角材・丸棒・板)		燃やすごみ	5ページ参照 指定袋に入らないものは粗大ごみ 200円
傘		燃やさないごみ	中サイズ以上の指定袋に入れてください 指定袋に完全に入る場合は小サイズで出すことができます
傘立て		燃やさないごみ	指定袋に入らないものは粗大ごみ 200円
加湿器		★燃やさないごみ	
菓子等の缶		★びん・缶・ペット	
菓子等の中仕切り(紙製)		★雑誌・チラシ	
菓子等の中仕切り(プラ製)		プラ容器	
菓子等の箱・袋(紙とアルミの複合製)		燃やすごみ	
菓子等の箱・袋(紙製)		★雑誌・チラシ	
菓子等の箱・袋(プラ製)		プラ容器	
柏餅の葉		燃やすごみ	
ガスコンロ(卓上カセット式)		燃やさないごみ	カセットボンベは「スプレー缶類・発火物・有害物」へ
ガスストーブ		燃やさないごみ	指定袋に入らないものは粗大ごみ 200円 1人で持てないものは600円
ガステーブル・ガスレンジ(一体型)		収集できません	許可業者へ
ガステーブル・ガスレンジ(卓上用、レンジ部分が取り替えられるもの)		燃やさないごみ	指定袋に入らないものは粗大ごみ 200円 1人で持てないものは600円
ガスボンベ(プロパン)		収集できません	取扱店へ
カセットテープ	燃やすごみ		
カセットテープのケース	燃やさないごみ		
カセットデッキ	★燃やさないごみ		
カセットボンベ	スプレー缶類・発火物・有害物	使い切って、屋外で必ず穴を開けてください (16ページ参照)	
片栗粉	生ごみ		
カタログ	★雑誌・チラシ		
カッターの刃	燃やさないごみ	紙などに包んで指定袋に入れ、指定袋に「キケン」と書いてください	

*分別欄の左脇に★印のあるものは、条件によって「資源物の拠点回収」に出すこともできます。
詳しくは24・25ページをご覧ください。

品名	分別	出し方、粗大ごみ収集金額ほか
カップめんのかやく・つゆの袋	プラスチック	つゆの袋は水で洗ってください 汚れが落ちない場合は「燃やすごみ」へ
カップめん容器・ふた(紙製)	★燃やすごみ	
カップめん容器・ふた・外装フィルム(プラ製)	プラスチック	水で洗ってください
カニの殻	燃やすごみ	
かばん	★燃やさないごみ	
画びょう	燃やさないごみ	紙などに包むか箱に入れてください
花瓶	燃やさないごみ	
かま	燃やさないごみ	紙などに包んで指定袋に入れ、指定袋に「キケン」と書いてください
紙おむつ	燃やすごみ	汚物はトイレに流してください
紙おむつの外包	プラスチック	
カミソリ	燃やさないごみ	紙などに包んで指定袋に入れ、指定袋に「キケン」と書いてください
紙筒(賞状入れ等のりで固めたもの)	★燃やすごみ	
紙パック(飲料用)	★燃やすごみ	牛乳パックはリサイクル協力店の店頭回収へ
紙袋	★雑誌・チラシ	たたんで雑誌・チラシと一緒にひもで縛って出してください
ガム	生ごみ	紙で包んでであると燃やすごみ
蚊帳	粗大ごみ	1帳200円
カメラ	★燃やさないごみ	電池は外してください
カラーボックス(3段以下)	粗大ごみ	200円
カラオケ演奏装置	粗大ごみ	200円 1人で持てないものは600円
カラオケ演奏装置(モニターにテレビチューナー付き)	収集できません	許可業者へ
からし	生ごみ	
ガラスくず	燃やさないごみ	紙などに包んで指定袋に入れ、指定袋に「キケン」または「ワレモノ」と書いてください
カレーのルー	生ごみ	
カレンダー	★雑誌・チラシ	金具は外して「燃やさないごみ」へ
換気扇	燃やさないごみ	レンジフードは許可業者へ
緩衝材(家電製品・果物用等 紙製)	★燃やすごみ	
緩衝材(家電製品・果物用等 プラ製)	プラスチック	
乾燥機(衣類用)	収集できません	26ページ参照
乾燥剤(衣類、食品用)	燃やすごみ	
寒天	生ごみ	
乾電池(筒型)	スプレー缶類・発火物・有害物	
感熱紙	燃やすごみ	
乾物類	生ごみ	
キーボード(演奏用)	粗大ごみ	200円
キーボード(パソコン用)	★燃やさないごみ	パソコン本体とディスプレイは収集できません (26ページ参照)
生地(布)	燃やすごみ	50cm四方に切ってください
ギター	粗大ごみ	200円
キックボード(長さ1m超電動式)	収集できません	許可業者へ
キックボード(長さ1m以下)	粗大ごみ	200円
木箱	燃やすごみ	指定袋に入らない場合は粗大ごみ
気泡緩衝材	プラスチック	
木彫の置き物(厚さ10cm以上)	収集できません	許可業者へ
脚立(アルミ製・鉄製)	燃やさないごみ	指定袋に入らないものは粗大ごみ 200円
脚立(長さ2mを超えるもの)	収集できません	許可業者へ
キャップ、ふた(金属製)	燃やさないごみ	

*分別欄の左脇に★印のあるものは、条件によって「資源物の拠点回収」に出すこともできます。
詳しくは24・25ページをご覧ください。

品名	分別	出し方、粗大ごみ収集金額ほか
キャップ、ふた(プラ製)	プラスチック	
急須	燃やさないごみ	
牛乳パック	★燃やすごみ	リサイクル協力店の店頭回収に出しましょう
教科書	★雑誌・チラシ	
鏡台(ドレッサー)	粗大ごみ	600円 いすは別料金
金庫(耐火用)	収集できません	許可業者へ
金庫(手提げ用)	燃やさないごみ	
ギンナンの殻	生ごみ	
空気入れ(自動車用は除く)	燃やさないごみ	
空気清浄機(除湿機能のないもの)	★燃やさないごみ	指定袋に入らないものは粗大ごみ 200円
クーラーボックス	燃やさないごみ	指定袋に入らないものは粗大ごみ 200円
くぎ	燃やさないごみ	紙などに包んで指定袋に入れ、指定袋に「キケン」と書いてください
草	枝葉・草	土は落としてください
草刈機(エンジン付)	収集できません	許可業者へ
草刈機(家庭用電源)	燃やさないごみ	指定袋に入らないものは粗大ごみ 200円
串(木製)	燃やすごみ	折ってください
串(金属製)	燃やさないごみ	紙などに包んで指定袋に入れ、指定袋に「キケン」と書いてください
薬などの袋・容器(プラ製)	プラスチック	水で洗ってください
薬のびん	★びん・缶・ペット	水で洗ってください
薬類	燃やすごみ	
果物(皮)	生ごみ	
果物などのネット	プラスチック	
靴、はきもの	★燃やさないごみ	
クッション、クッションカバー	燃やすごみ	
クリアファイル	燃やさないごみ	
クリスマスツリー	燃やさないごみ	指定袋に入らないものは粗大ごみ 200円
栗の皮	生ごみ	
クリーニングにかぶせてある外装ビニール袋	燃やさないごみ	中身が「商品」でないため
クリームパウダー(コーヒーなどに入れる)	生ごみ	
くるみの殻	燃やすごみ	
車いす	粗大ごみ	200円
車いす(電動)	収集できません	許可業者へ
グレーチング	収集できません	許可業者へ
クレヨン	燃やすごみ	
グローブ(野球用)	燃やすごみ	
グローランプ	燃やさないごみ	
くん煙剤の容器(金属製)	燃やさないごみ	
くん煙剤の容器(プラ製)	プラスチック	
蛍光灯・蛍光管	スプレー缶類・発火物・有害物	16・17ページ参照 買ったときの容器に入れて出してください
珪藻土バスマット	燃やさないごみ	
携帯電話 本体(スマートフォン以外)	★燃やさないごみ	できるだけ販売店または取扱店へ
携帯電話 電池パック	スプレー缶類・発火物・有害物	できるだけ販売店または取扱店へ
ケージ(ペット用)	燃やさないごみ	指定袋に入らないものは粗大ごみ 200円 1人で持てないものは600円
ゲーム機	★燃やさないごみ	電池は外してください
劇薬・農薬	収集できません	販売店または取扱店へ
消しゴム	燃やさないごみ	
化粧品のびん	★びん・缶・ペット	水で洗ってください

*分別欄の左脇に★印のあるものは、条件によって「資源物の拠点回収」に出すこともできます。
詳しくは24・25ページをご覧ください。

	品名	分別	出し方、粗大ごみ収集金額ほか
け	削り節	生ごみ	
	げた箱	粗大ごみ	長さ90cm以下は200円 90cm超は600円
	剣山	燃やさないごみ	紙などに包んで指定袋に入れ、指定袋に「キケン」と書いてください
	原動機付自転車(原付バイク)	収集できません	27ページ参照
	鍵盤ハーモニカ(ピアノカ)	燃やさないごみ	
こ	墓石	燃やさないごみ	
	こいのぼり	粗大ごみ	200円
	高圧洗浄機	★燃やさないごみ	ホースを1m以下に切ってください 切れないものは粗大ごみ
	耕運機	収集できません	許可業者へ
	コーヒーのかす、コーヒー殻	生ごみ	
	コーヒーフィルター(未使用)	燃やすごみ	
	小型充電式電池(リチウムイオン電池、ニカド電池、ニッケル水素電池)	スプレー缶類・発火物・有害物	
	小型瞬間湯沸器	★燃やさないごみ	
	苔	枝葉・草	土をよく落としてください
	固形燃料	燃やすごみ	水に浸してください
	ござ	粗大ごみ	200円 50cm四方に切れば燃やすごみ
	こたつ	粗大ごみ	200円 1人で持てないものは600円
	こたつ板	粗大ごみ	200円
	こたつ掛け布団	粗大ごみ	1枚200円(丸めて縛ってください) 50cm四方に切れば燃やすごみ
	子ども服	★古着・古布	破れや汚れがある場合は燃やすごみ
	粉ミルクの缶	★びん・缶・ペット	
	碁盤(厚さ5cm以下)	燃やすごみ	厚さ5cm超～10cm未満のものは粗大ごみ 200円
	碁盤(厚さ10cm以上)	収集できません	許可業者へ
	コピー機(卓上型家庭用)	★燃やさないごみ	
	ごみ箱(プラ製)	燃やさないごみ	指定袋に入らないものは粗大ごみ 200円
	ゴム製品	燃やさないごみ	
	米ぬか	生ごみ	
	米の入った外袋(紙製)	★雑誌・チラシ	
	米の入った外袋(プラ製)	プラ容器	
	米びつ(家庭用収納量30kg未満)	粗大ごみ	200円
	米びつ(農業用)	収集できません	許可業者へ
	ゴルフセット(ゴルフバッグ含む)	粗大ごみ	200円 クラブが、ばらの場合は10本以内200円
	ゴルフボール	燃やすごみ	
	コンクリートブロック	収集できません	許可業者へ
	コンプレッサー	収集できません	許可業者へ
コンポスト(生ごみ堆肥化容器)	粗大ごみ	200円	
さ	サーフボード	収集できません	許可業者へ
	サイクリングマシーン	粗大ごみ	1,000円
	座いす(金属製)	燃やさないごみ	指定袋に入らないものは粗大ごみ 200円
	座いす(木製)	燃やすごみ	指定袋に入らないものは粗大ごみ 200円
	座いす(スプリング入り)	収集できません	許可業者へ
	裁断くず(布)	燃やすごみ	
	サイドボード	粗大ごみ	長さ90cm以下は600円 90cm超は1,000円
	笹だんごの笹	燃やすごみ	
	サッシ戸	粗大ごみ	1枚200円 (業者が取換えたものは収集できません)
	座布団、座布団カバー	燃やすごみ	長いものは50cm四方に切ってください

*分別欄の左脇に★印のあるものは、条件によって「資源物の拠点回収」に出すこともできます。
詳しくは24・25ページをご覧ください。

	品名	分別	出し方、粗大ごみ収集金額ほか
さ	サラダ油の缶	★びん・缶・ペット	水で洗ってください
	サラダ油の容器(プラ製)	プラ容器	水で洗ってください
	三脚(カメラ、ビデオ用)	燃やさないごみ	
	サンダル	燃やさないごみ	
	三輪車	燃やさないごみ	
	三輪車(指定袋に入らないもの)	粗大ごみ	200円 大人用は600円
	シーツ	★古着・古布	破れや汚れがある場合は50cm四方に切って燃やすごみ
	CD・MD・DVD(ケース含む)	燃やさないごみ	
	飼育かご	燃やさないごみ	指定袋に入らないものは粗大ごみ 200円
	敷きパット	粗大ごみ	3枚以内1束200円 50cm四方に切れば燃やすごみ
し	辞書・辞典	★雑誌・チラシ	
	七輪(コンロ)	燃やさないごみ	
	湿気とり(消石灰)	燃やすごみ	
	湿布薬	燃やすごみ	
	湿布薬のフィルム(プラ製)	燃やさないごみ	
	自転車	粗大ごみ	200円 電動自転車は600円
	自転車の空気入れ	燃やさないごみ	
	自動車及び部品類	収集できません	許可業者へ
	芝刈機(エンジン付き)	収集できません	許可業者へ
	芝刈機(家庭用電源、手押し用)	★燃やさないごみ	指定袋に入らないものは粗大ごみ 200円 1人で持てないものは600円
	写真	★燃やすごみ	
	写真フィルム	燃やさないごみ	
	ジャッキ(手動)	燃やさないごみ	
	ジャッキ(油圧)	収集できません	許可業者へ
	シャッター	収集できません	許可業者へ
	シャワーカーテン	燃やさないごみ	50cm四方に切ってください
	シャンプーなどのポンプ部分	プラ容器	水で洗ってください
	ジューサーミキサー	★燃やさないごみ	
	じゅうたん	粗大ごみ	200円 6畳以上は600円 50cm四方に切れば燃やさないごみ
	シュレッダーにかけた紙	★燃やすごみ	雑誌・チラシには出さないでください
	ジョイントマット(50cm四方以内)	燃やさないごみ	50cm四方以上は粗大ごみ
	消火器	収集できません	27ページ参照
	将棋盤(厚さ5cm以下)	燃やすごみ	厚さ5cm超～10cm未満のものは粗大ごみ 200円
	将棋盤(厚さ10cm以上)	収集できません	許可業者へ
	障子戸	粗大ごみ	1枚200円 (業者が取換えたものは収集できません)
	浄水器	燃やさないごみ	
	消雪用ホース(サニーホース)	粗大ごみ	1人で持てる長さ一巻で200円 1mに切れば、燃やさないごみ
	照明器具類	★燃やさないごみ	蛍光管は外して「スプレー缶類・発火物・有害物」へ
	照明器具類(指定袋に入らないもの)	粗大ごみ	200円 蛍光管は外して「スプレー缶類・発火物・有害物」へ
	乗馬型健康器具	収集できません	許可業者へ
じょうろ	燃やさないごみ		
食品(消費期限切れ)	生ごみ	包装は取り除いてください	
食品トレー	プラ容器	リサイクル協力店の店頭回収に出しましょう	
食用油、天ぷら油	★燃やすごみ	布・紙などに染み込ませるか凝固剤で固めてください。 なるべく使用済天ぷら油回収へ (5または23ページ参照)	

*分別欄の左脇に★印のあるものは、条件によって「資源物の拠点回収」に出すこともできます。
詳しくは24・25ページをご覧ください。

品名	分別	出し方、粗大ごみ収集金額ほか
食用油の容器(缶)	★びん・缶・ペット	水で洗ってください
食用油の容器(プラ製)	プラ容器	水で洗ってください
除湿機	粗大ごみ	200円 1人で持てないものは600円 燃やさないごみには出さないでください
除湿剤(プラスチック容器に水分を溜めるもの)	プラ容器	水は捨ててください
除雪機	収集できません	許可業者へ
食器洗い乾燥機(卓上用)	粗大ごみ	200円 1人で持てないものは600円
シニアカー(電動)	収集できません	許可業者へ
シルバーカー(手押し車)	粗大ごみ	200円
人工芝	粗大ごみ	50cm四方に切ることができれば燃やさないごみ
すいかの皮	生ごみ	
水銀体温計	スプレー缶類・発火物・有害物	
水槽	燃やさないごみ	紙などに包んで指定袋に入れ、指定袋に「キケン」または「ワレモノ」と書いてください
水槽(指定袋に入らないもの)	粗大ごみ	200円 1人で持てないものは600円
炊飯器	★燃やさないごみ	
スーツケース	粗大ごみ	200円
スカーフ	燃やすごみ	
スキー板・ストック一式	粗大ごみ	200円
スキーキャリア	粗大ごみ	200円
スキー靴	燃やさないごみ	
スキャナー	★燃やさないごみ	
スコップ	燃やさないごみ	指定袋に入らない場合は粗大ごみ3本以内200円
すだれ・よしず	粗大ごみ	200円(幅90cm以下は3枚まで1束200円) 50cm四方に切れば燃やすごみ
ステレオセット(スピーカー2個、本体1個)	★粗大ごみ	600円
ストーブ	★燃やさないごみ	灯油は抜いて、電池は外してください
ストーブ(指定袋に入らないもの)	粗大ごみ	200円 1人で持てないものは600円 灯油は抜いて、電池は外してください
ストーブ(まき、だるま)	収集できません	許可業者へ
ストーブガード	粗大ごみ	200円
ストール	燃やすごみ	
ストッキング	燃やすごみ	
ストロー	燃やさないごみ	
砂	収集できません	許可業者へ
スノーダンプ	粗大ごみ	200円
スノーブラシ(車の雪落とし)	粗大ごみ	200円
スノーボード	粗大ごみ	200円
スノーラッセル(除雪用)	粗大ごみ	200円
スプレー缶	スプレー缶類・発火物・有害物	使い切って、屋外で必ず穴を開けてください (16ページ参照)
スプレー缶のふた(プラ製)	プラ容器	
スプーン(金属・プラ製)	燃やさないごみ	
スプーン(木製)	燃やすごみ	
滑り台(子ども用)	粗大ごみ	600円
スポンジ(台所用等)	燃やさないごみ	
ズボン	★古着・古布	破れや汚れがある場合は燃やすごみ
ズボンプレスナー	粗大ごみ	200円
スマートフォン	★スプレー缶類・発火物・有害物	できるだけ販売店または取扱店へ
炭(豆炭、木炭、練炭)	燃やすごみ	水に浸してください
スライム(工作で作成したもの)	燃やすごみ	

*分別欄の左脇に★印のあるものは、条件によって「資源物の拠点回収」に出すこともできます。
詳しくは24・25ページをご覧ください。

品名	分別	出し方、粗大ごみ収集金額ほか
生理用品	燃やすごみ	紙などに包んでください
石油ストーブ	★燃やさないごみ	灯油は抜いて、電池は外してください 指定袋に入らないものは粗大ごみ 200円
石灰	収集できません	許可業者へ
石けん	燃やすごみ	
石こうボード	収集できません	許可業者へ
雪庇落とし	粗大ごみ	200円
瀬戸物	★燃やさないごみ	紙などに包んで指定袋に入れてください
セメント	収集できません	許可業者へ
ゼリー・プリン容器	プラ容器	水で洗ってください
線香	燃やすごみ	
洗剤等の容器(紙製)	燃やすごみ	雑誌・チラシには出さないでください
洗剤等の容器(プラ製)	プラ容器	水で洗ってください
センターラグ	粗大ごみ	200円 6畳以上は600円
洗濯機	収集できません	26ページ参照
扇風機	★燃やさないごみ	指定袋に入らないものは粗大ごみ 200円
洗面器	燃やさないごみ	
洗面台	収集できません	許可業者へ
雑巾	燃やすごみ	
掃除機	★燃やさないごみ	指定袋に入らないものは粗大ごみ 200円
ソファ(スプリング入り)	収集できません	許可業者へ
ソファ(スプリングなし)	粗大ごみ	200円 2人掛け以上は600円
そり	燃やさないごみ	指定袋に入らないものは粗大ごみ 200円
そろばん	燃やすごみ	
体温計(水銀を含まないもの)	燃やさないごみ	水銀体温計は「スプレー缶類・発火物・有害物」へ
台紙(商品の保護・固定のために使われたもの)	★雑誌・チラシ	のりで固めるなど加工された紙は「燃やすごみ」に出してください
台紙(商品の保護・固定のために使われたもの、プラ製)	プラ容器	
体重計	燃やさないごみ	
タイヤ(自家用車)	収集できません	許可業者へ
タイヤチェーン	収集できません	許可業者へ
タイヤホイール	収集できません	許可業者へ
タオル	★古着・古布	破れや汚れがある場合は燃やすごみ
タオルケット	★古着・古布	破れや汚れがある場合は50cm四方に切って燃やすごみ
卓上コンロ	燃やさないごみ	
竹(自然のもの 冬囲い用で販売されているものは除く)	枝葉・草	束の直径30cm以内・長さ150cm以内にして出してください
タケノコの皮	燃やすごみ	
畳(スタイロ畳)	粗大ごみ	1畳600円 (業者が取換えたものは収集できません)
卓球台	収集できません	許可業者へ
脱酸素剤	燃やすごみ	
脱臭剤(中の活性炭など)	燃やすごみ	
棚(食器棚・本棚・スチール棚・パイプ棚)	粗大ごみ	長さ90cm以下は600円 90cm超は1,000円
種(野菜・果物)	生ごみ	
たばこの内側のアルミ紙・吸い殻	燃やすごみ	
たばこの外装フィルム	プラ容器	
たばこの紙箱	★雑誌・チラシ	
タブレット端末	★スプレー缶類・発火物・有害物	できるだけ販売店または取扱店へ
卵の殻	生ごみ	

*分別欄の左脇に★印のあるものは、条件によって「資源物の拠点回収」に出すこともできます。
詳しくは24・25ページをご覧ください。

	品名	分別	出し方、粗大ごみ収集金額ほか
た	卵のパック(紙製)	★ 燃やすごみ	
	卵のパック(プラ製)	プラ容器	
	たまねぎの皮	生ごみ	
	たらい(プラ・金属)	燃やさないごみ	指定袋に入らないものは粗大ごみ 200円
	たる(指定袋に入らないもの)	粗大ごみ	200円
	たる(プラ製)	燃やさないごみ	
	たる(木製)	燃やすごみ	
	たわし	燃やさないごみ	
	段差プレート(本体ゴム製)	収集できません	許可業者へ
	段差プレート(本体プラスチック製)	粗大ごみ	200円
	たんす(茶だんす)	粗大ごみ	長さ90cm以下は600円 90cm超は1,000円
	ダンベル	収集できません	許可業者へ
	反物	燃やすごみ	50cm四方に切ってください
	ち	チェーン	収集できません
チェーンソー		収集できません	許可業者へ
チャイルドシート		燃やさないごみ	指定袋に入らないものは粗大ごみ 200円
茶殻		生ごみ	
着火剤		燃やすごみ	水に浸してください
茶箱		燃やすごみ	指定袋に入らないものは粗大ごみ 200円
チューブ類(マヨネーズ、からし、ケチャップ、歯磨き粉等)		プラ容器	キャップを取り、口元を切ってから水で洗ってください
調味料		生ごみ	
調味料等の容器		★ びん・缶・ペット	水で洗ってください
調味料等の容器(紙製)		燃やすごみ	
調味料等の容器(プラ製)		プラ容器	水で洗ってください
使い捨てカイロ		燃やすごみ	使用後に出してください
使い捨てカイロの外装		プラ容器	
使い捨てライター		スプレー缶類・発火物・有害物	必ず使い切ってください(16ページ参照)
つ	机	粗大ごみ	両袖机1,000円 両袖机を除く600円
	漬物石	収集できません	許可業者へ
	土	収集できません	許可業者へ
	突っ張り棒	粗大ごみ	3本以内1束200円 長さ50cm以内の場合は燃やさないごみ
	詰め替え用の外装	プラ容器	水で洗ってください
	釣り竿(木・竹製)	燃やすごみ	
	釣り竿(カーボン・グラスファイバー製)	燃やさないごみ	
	釣り竿(指定袋に入らないもの)	粗大ごみ	10本以内200円
	DVD・CD・MD(ケース含む)	燃やさないごみ	
	ティーパーク	生ごみ	
	ティッシュペーパー等の外装	プラ容器	
	ティッシュペーパー等の取出口のフィルム	プラ容器	
	ティッシュペーパーの箱	★ 雑誌・チラシ	取出口のフィルムは外してください
	テーブル	粗大ごみ	600円
テーブルクロス(布)	燃やすごみ	50cm四方に切ってください	
て	手桶(プラ製)	燃やさないごみ	
	デジタルカメラ	★ 燃やさないごみ	電池は外してください
	鉄アレイ	収集できません	許可業者へ
	鉄板(厚さ4mm以下)	粗大ごみ	200円 1人で持てないものは600円
	鉄板(厚さ4mm超)	収集できません	許可業者へ
	手袋	燃やすごみ	
	テニスボール	燃やすごみ	

*分別欄の左脇に★印のあるものは、条件によって「資源物の拠点回収」に出すこともできます。詳しくは24・25ページをご覧ください。

	品名	分別	出し方、粗大ごみ収集金額ほか
て	手ぬぐい	燃やすごみ	
	テレビ(ブラウン管、液晶、プラズマ)	収集できません	26ページ参照
	テレビ台	粗大ごみ	200円 1人で持てないものは600円
	テレホンカード	燃やさないごみ	
	電気カーペット、ホットカーペット	粗大ごみ	200円 6畳以上は600円 50cm四方に切れれば燃やさないごみ
	電気カミソリ(シェーバー)	★ 燃やさないごみ	電池は外してください
	電気スタンド	★ 燃やさないごみ	指定袋に入らないものは粗大ごみ 200円
	電気毛布	粗大ごみ	3枚まで200円 丸めて縛ってください
	電球(白熱灯)	燃やさないごみ	紙などに包んで指定袋に入れ、指定袋に「キケン」または「ワレモノ」と書いてください
	電源コード	燃やさないごみ	2m以内 切れない場合は粗大ごみ 200円
	電子オルガン	粗大ごみ	1,000円
	電子たばこ	スプレー缶類・発火物・有害物	
	電子レンジ	★ 燃やさないごみ	指定袋に入らないものは粗大ごみ 200円
	電卓	★ 燃やさないごみ	電池は外してください
と	電池(筒型)	スプレー缶類・発火物・有害物	16・17ページ参照
	テント(レジャー用)	粗大ごみ	200円
	電動自転車	粗大ごみ	600円
	電動ドリル・のこぎり	★ 燃やさないごみ	
	天ぷら油	★ 燃やすごみ	布・紙などに染み込ませるか、凝固剤で固めてください。なるべく使用済天ぷら油回収へ(5または23ページ参照)
	天ぷら油の容器(缶)	★ びん・缶・ペット	水で洗ってください
	天ぷら油の容器(プラ製)	プラ容器	水で洗ってください
	電話機	★ 燃やさないごみ	
	砥石(家庭で使用したもの)	燃やさないごみ	
	トイレトーパーなどの外装	プラ容器	
	トイレトーパーの芯	★ 燃やすごみ	
	トイレの砂・シート(ペット用)	燃やすごみ	
	陶磁器類	★ 燃やさないごみ	
	籐製品、籐家具	燃やすごみ	
籐製品、籐家具(指定袋に入らないもの)	粗大ごみ	200円 1人で持てないものは600円	
動物のふん	収集できません	トイレに流してください	
豆腐の容器	プラ容器	水で洗ってください	
トウモロコシの皮	燃やすごみ		
トウモロコシの芯	生ごみ		
灯油	収集できません	販売店または取扱店へ	
灯油の大型タンク	収集できません	許可業者へ	
灯油のポリタンク、ポンプ	燃やさないごみ	電池は外してください	
トタン板(薄物)	粗大ごみ	3枚まで200円 丸めて縛ってください	
トタン板(丸められないもの・厚いもの)	収集できません	許可業者へ	
トナーカートリッジ	燃やさないごみ	できるだけ販売店または取扱店へ	
土鍋	燃やさないごみ		
ドラム缶	収集できません	許可業者へ	
ドラムセット(楽器)	粗大ごみ	1,000円	
トランク(衣装用)	粗大ごみ	200円 指定袋に入る場合は燃やさないごみ	
トランポリン(子ども用)	粗大ごみ	200円	
鳥かご	燃やさないごみ	指定袋に入らないものは粗大ごみ 200円	
塗料	収集できません	許可業者へ	

*分別欄の左脇に★印のあるものは、条件によって「資源物の拠点回収」に出すこともできます。詳しくは24・25ページをご覧ください。

	品名	分別	出し方、粗大ごみ収集金額ほか	
と	塗料のスプレー缶	スプレー缶類・発火物・有害物	使い切って、屋外で必ず穴を開けてください (16ページ参照)	
	塗料の容器	燃やさないごみ	中身は使い切ってください	
	ドレッサー(鏡台)	粗大ごみ	600円(いすは別料金200円 指定袋に入るものは燃やさないごみ)	
な	ナイフ、包丁	燃やさないごみ	紙などに包んで指定袋に入れ、指定袋に「キケン」と書いてください	
	苗・花のポット(☑マーク有)	プラ容器	水で洗ってください	
	苗・花のポット(☑マーク無)	燃やさないごみ	水で洗ってください	
	長座布団	粗大ごみ	3枚以内200円	
	中仕切り(菓子箱等に使用されたもの、紙製)★	雑誌・チラシ		
	中仕切り(菓子箱等に使用されたもの、プラ製)	プラ容器		
	流し台	収集できません	許可業者へ	
	納豆の容器(プラ製)	プラ容器	水で洗ってください	
	鍋つかみ	燃やすごみ		
	鍋類	燃やさないごみ		
	生ごみ処理機で処理したもの	燃やすごみ		
	波板	粗大ごみ	3枚まで200円 丸めて縛ってください	
	に	ニカド電池(小型充電式電池)	スプレー缶類・発火物・有害物	
		二段ベッド	粗大ごみ	1,000円
		ニッケル水素電池(小型充電式電池)	スプレー缶類・発火物・有害物	
乳製品		生ごみ		
乳酸飲料の容器(紙製)★		燃やすごみ		
乳酸飲料の容器(プラ製)		プラ容器	水で洗ってください	
人形		燃やすごみ	指定袋に入らないものは粗大ごみ 200円	
人形ケース		燃やさないごみ	指定袋に入らないものは粗大ごみ 200円	
ぬいぐるみ		燃やすごみ	指定袋に入らないものは粗大ごみ 200円	
ぬか床		生ごみ		
ね	ネット(果物等を包むもの)	プラ容器		
	粘土・紙粘土(工作用)	燃やさないごみ		
の	農機具類・農業用資材	収集できません	許可業者へ	
	農薬・劇薬(園芸用・家庭菜園用含む)	収集できません	27ページ参照	
	農薬の容器(園芸用・家庭菜園用、プラ製)	プラ容器	水で洗ってください	
	ノートパソコン★	収集できません	26ページ参照	
は	灰(練炭・豆炭)	燃やすごみ	水をかけてください	
	バイク(部品類含む)	収集できません	27ページ参照	
	パイナップルの皮	生ごみ		
	パイプいす	燃やさないごみ	指定袋に入らないものは粗大ごみ 200円	
	パイプハンガー	燃やさないごみ	指定袋に入らないものは粗大ごみ 200円	
	ハイベッド(ベッドと階段のみ)	粗大ごみ	1,000円	
	廃油(自動車用等)	収集できません	27ページ参照	
	ハウスビニール(農業用、家庭菜園用)	収集できません	許可業者へ	
	剥製	燃やすごみ	紙などに包んでください。指定袋に入らない場合は粗大ごみ	
	バケツ	燃やさないごみ		
	はさみ	燃やさないごみ	紙などに包んで指定袋に入れ、指定袋に「キケン」と書いてください	
	はしご(長さ2m以内)	粗大ごみ	200円	
	バスタオル★	古着・古布	破れや汚れがある場合は燃やすごみ	
	パソコンプリンター★	燃やさないごみ		
	パソコン本体、ディスプレイ★	収集できません	26ページ参照(ブラウン管式モニター以外は拠点回収OK)	

*分別欄の左脇に★印のあるものは、条件によって「資源物の拠点回収」に出すこともできます。詳しくは24・25ページをご覧ください。

	品名	分別	出し方、粗大ごみ収集金額ほか		
は	パソコンラック	粗大ごみ	200円		
	鉢	燃やさないごみ			
	バッテリー	収集できません	許可業者へ		
	バット(野球用)	粗大ごみ	3本以内200円		
	発泡スチロール(☑マーク有)	プラ容器			
	発泡スチロール(☑マーク無)	燃やさないごみ			
	花、切り花	枝葉・草	食用は生ごみ		
	花火	燃やすごみ	水に浸してください		
	歯ブラシ	燃やさないごみ			
	は	刃物	燃やさないごみ	紙などに包んで指定袋に入れ、指定袋に「キケン」と書いてください	
		針	燃やさないごみ	紙などに包んで指定袋に入れ、指定袋に「キケン」と書いてください	
		針金	燃やさないごみ		
		ハンガー	燃やさないごみ		
		ハンガー(木製)	燃やすごみ		
		ハンカチ	燃やすごみ		
		バンドナ	燃やすごみ		
		はんでん(真綿入りのもの)	燃やすごみ		
		ハンディファン	スプレー缶類・発火物・有害物	電池が取り外せるものは燃やさないごみ	
		ハンドタオル	燃やすごみ		
		パンの外装	プラ容器		
		ひ	ピアノ	収集できません	許可業者へ
			ビーチパラソル	粗大ごみ	200円
			ピーナッツの殻	生ごみ	
			ピスタチオの殻	生ごみ	
	ビデオカメラ★		燃やさないごみ		
	ビデオテープ		燃やすごみ		
	ビデオテープのケース		燃やさないごみ		
	ビデオデッキ★		燃やさないごみ		
	雛人形(人形のみ)		燃やすごみ		
	雛人形(ガラスケース入り)		粗大ごみ	200円または600円	
	雛人形の段		粗大ごみ	200円	
	ビニールプール		粗大ごみ	50cm四方に切ることができれば燃やさないごみ	
	火鉢		燃やさないごみ	指定袋に入らないものは粗大ごみ 200円	
	百科事典★		雑誌・チラシ		
	肥料		収集できません	許可業者へ	
肥料袋(家庭菜園用)	プラ容器	水で洗ってください 汚れが落ちない場合は燃やさないごみ			
ピンチハンガー	燃やさないごみ				
ふ	ファー	燃やすごみ			
	ファックス、複合機(卓上用のみ)	燃やさないごみ	指定袋に入らないものは粗大ごみ 200円		
	ファンヒーター★	燃やさないごみ	灯油は抜いて、電池は外してください		
	ファンヒーター(指定袋に入らないもの)	粗大ごみ	200円 1人で持てないものは600円 灯油は抜いてください		
	フィルム(ネガ)	燃やさないごみ			
	フィルムの外箱	雑誌・チラシ			
	フィルムのケース(プラ製)	プラ容器			
	封筒	雑誌・チラシ	窓のフィルムは「燃やさないごみ」へ		
	フォーク(金属・プラ製)	燃やさないごみ	紙などに包んでください		
	フォーク(木製)	燃やすごみ			

*分別欄の左脇に★印のあるものは、条件によって「資源物の拠点回収」に出すこともできます。詳しくは24・25ページをご覧ください。

品名	分別	出し方、粗大ごみ収集金額ほか
ふきん	燃やすごみ	
不織布製品	燃やすごみ	
ふすま	粗大ごみ	1枚200円 (業者が交換したものは収集できません)
ふた・キャップ(金属製)	燃やさないごみ	
ふた・キャップ(プラ製)	プラ容器	
仏壇	粗大ごみ	指定袋に入るものは燃やすごみ
布団(座布団を除く)	粗大ごみ	1枚200円(丸めて縛ってください) 50cm四方に切れば燃やすごみ
布団カバー	★古着・古布	破れや汚れがある場合は燃やすごみ
布団乾燥機	★燃やさないごみ	
フライパン	燃やさないごみ	
ブラインド	燃やさないごみ	指定袋に入らないものは粗大ごみ 200円 幅90cm以下は3枚以内200円
プラズマテレビ	収集できません	26ページ参照
プラモデル	燃やさないごみ	
ブランコ(子ども用)	粗大ごみ	200円 2人乗り以上用600円
プランター	燃やさないごみ	
プランター(木製)	燃やすごみ	
プリン・ゼリーの容器	プラ容器	水で洗ってください
プリンター	★燃やさないごみ	
プリン等のふた(アルミ製)	燃やさないごみ	
プリン等のふた(プラ製)	プラ容器	水で洗ってください
ブルーシート	粗大ごみ	200円 50cm四方に切れば燃やさないごみ
風呂釜	収集できません	許可業者へ
ブロック(コンクリート製)	収集できません	許可業者へ
ブロック(おもちゃ)	燃やさないごみ	
フロッピーディスク(ケース含む)	燃やさないごみ	
風呂のふた	粗大ごみ	200円 指定袋に入れば燃やさないごみ
プロパンガスボンベ	収集できません	取扱店へ
風呂用マット	燃やさないごみ	50cm四方に切ってください
粉末類(小麦粉、片栗粉)	生ごみ	
噴霧機(家庭用、エンジン無し)	燃やさないごみ	指定袋に入らない場合は粗大ごみ 200円
ヘアスプレーの缶	スプレー缶類・ 発火物・有害物	使い切って、屋外で必ず穴を開けてください (16ページ参照)
ベッド	粗大ごみ	シングルは600円 セミダブル以上は1,000円 マットレスを除く
ベッド(介護用)	収集できません	許可業者へ
ベッド(ベビー用)	粗大ごみ	200円 マットレスを除く
ベッドシーツ	★古着・古布	破れや汚れがある場合は燃やすごみ
ベットのふん	収集できません	トイレに流してください
ペットフード	生ごみ	
ペットフードの缶	★びん・缶・ペット	水で洗ってください
ペットフードの袋(紙製)	燃やすごみ	
ペットフードの袋(プラ製)	プラ容器	
ペットボトルのふたとラベル	プラ容器	
ペット用のトイレ砂	燃やすごみ	
ペット用の服	燃やすごみ	
ベビーカー	粗大ごみ	200円
ベビーバス	粗大ごみ	200円 指定袋に入れば燃やさないごみ
ベビーフード	生ごみ	

*分別欄の左脇に★印のあるものは、条件によって「資源物の拠点回収」に出すこともできます。
詳しくは24・25ページをご覧ください。

品名	分別	出し方、粗大ごみ収集金額ほか
ヘルスメーター	★燃やさないごみ	電池は外してください
ヘルメット	燃やさないごみ	
ベルト	★燃やさないごみ	
便器	収集できません	許可業者へ
ペン型自己注射器の本体・使用済カートリッジ・針	燃やすごみ	本体・カートリッジは新聞紙等に包み、針はふたのあるプラスチック容器に入れ、指定袋に㊦と明記してください。5ページ参照
ペンキ缶	燃やさないごみ	中身は使い切ってください
便座	燃やさないごみ	
便座カバー	燃やすごみ	
弁当箱	燃やさないごみ	
弁当箱(持ち帰り用)	プラ容器	水で洗ってください
ホイールキャップ	燃やさないごみ	
望遠鏡	燃やさないごみ	指定袋に入らないものは粗大ごみ 200円
芳香剤の容器(ガラス製)	★びん・缶・ペット	
芳香剤の容器(プラ製)	プラ容器	
帽子	燃やすごみ	
防水加工紙	燃やすごみ	
包装紙	★雑誌・チラシ	
防草シート	収集できません	30ページ参照(持ち込みのみ可)
包丁・ナイフ	燃やさないごみ	紙などに包んで指定袋に入れ、指定袋に「キケン」と書いてください
防鳥ネット	収集できません	30ページ参照(持ち込みのみ可)
ボウリングの遊球	収集できません	許可業者へ
ホース	燃やさないごみ	1m以下に切ってください 切れない場合は粗大ごみ
ホースリール	燃やさないごみ	ホースは1m以下に切ってください
ポータブルトイレ	粗大ごみ	200円 1人で持てないものは600円 アームレストは200円
ホームタンク	収集できません	許可業者へ
ボール(球技用)	燃やすごみ	
ボール紙	★雑誌・チラシ	
ボールペン	燃やさないごみ	
ポケットティッシュの外装	プラ容器	
歩行器(乳児用、介護用)	燃やさないごみ	指定袋に入らないものは粗大ごみ 200円
ボタン電池	収集できません	回収協力店へ(16ページ参照)
ポット・魔法瓶	燃やさないごみ	
ホットプレート	★燃やさないごみ	
ボディボード	収集できません	許可業者へ
ほ乳瓶	燃やさないごみ	
骨(食卓に上がる程度の魚、鳥、牛、豚)	生ごみ	
ポリタンク	燃やさないごみ	
ポリバケツ	燃やさないごみ	
ポリマルチ(家庭菜園用)	収集できません	30ページ参照(持ち込みのみ可)
ポリマルチ(農業用)	収集できません	許可業者へ
保冷庫・保温庫	収集できません	26ページ参照
保冷剤	燃やすごみ	
保冷・保温用カバー	燃やすごみ	
本	★雑誌・チラシ	
本棚(長さ90cm以下)	粗大ごみ	200円
本棚(長さ90cm超)	粗大ごみ	600円
ポンプ(水中ポンプを含む)	収集できません	許可業者へ

*分別欄の左脇に★印のあるものは、条件によって「資源物の拠点回収」に出すこともできます。
詳しくは24・25ページをご覧ください。

	品名	分別	出し方、粗大ごみ収集金額ほか
ほ	ポンプ(風呂用)	燃やさないごみ	
ま	マージャン卓(電動)	収集できません	許可業者へ
	マウス(パソコン用)	★燃やさないごみ	
	枕	燃やすごみ	
	枕カバー	燃やすごみ	
	マスク	燃やすごみ	
	マッサージいす(電動)	粗大ごみ	1,000円
	マッサージ器(肩たたき等)	★燃やさないごみ	
	マッチ	燃やすごみ	水に浸してください
	マットレス(スプリング入り)	収集できません	許可業者へ
	マットレス(スプリングなし)	粗大ごみ	シングルは200円 セミダブル以上は600円
	まな板(プラ製)	燃やさないごみ	
	まな板(木製)	燃やすごみ	
	マニキュアのびん	燃やさないごみ	
	マフラー	燃やすごみ	
	豆炭	燃やすごみ	水に浸してください
	マヨネーズ	生ごみ	
	みかんの皮	生ごみ	
	ミシン(足踏み)	粗大ごみ	600円
	ミシン(工業用)	収集できません	許可業者へ
	ミシン(卓上用)	★燃やさないごみ	
み	水枕	燃やさないごみ	
	耳あて	燃やさないごみ	
	ミルク缶	★びん・缶・ペット	プラ製のふたは外してください
	ミルク缶のふた(プラ製)	プラ容器	
	麦茶パック	生ごみ	
む	虫眼鏡	燃やさないごみ	
	メガネ(老眼鏡)	燃やさないごみ	
め	目薬の容器	プラ容器	
	毛布	★古着・古布	破れや汚れがある場合は粗大ごみ 3枚以内1束200円、又は50cm四方に切って燃やすごみ
も	餅つき機	★燃やさないごみ	
	餅つき機(指定袋に入らないもの)	収集できません	許可業者へ
	モップ	燃やさないごみ	指定袋に入らないものは粗大ごみ 3本以内200円
	物干し(組み立て式)	粗大ごみ	200円 パイプハンガー型
	物干しざお・柱(長さ2m以内)	粗大ごみ	3本以内1束200円
	物干し台(コンクリート製)	収集できません	許可業者へ
	モバイルバッテリー	スプレー缶類・発火物・有害物	
や	やかん	燃やさないごみ	
	薬品類	収集できません	27ページ参照
	野菜の枝・茎	燃やすごみ	
ゆ	油圧ジャッキ	収集できません	許可業者へ
	輸液バッグ・チューブ類	燃やすごみ	指定袋に㊟と明記してください。5ページ参照
	雪用すべり(金属製、FRP製)	収集できません	許可業者へ
	雪用すべり(木製)	粗大ごみ	600円 長さ2m以内に切ってください
	湯たんぽ	燃やさないごみ	
	湯沸し器	燃やさないごみ	指定袋に入らないものは粗大ごみ 200円
よ	浴槽	収集できません	許可業者へ
	汚れが落ちないプラスチック容器包装材(食品)	燃やすごみ	
	汚れが落ちないプラスチック容器包装材(食品以外)	燃やさないごみ	

*分別欄の左脇に★印のあるものは、条件によって「資源物の拠点回収」に出すこともできます。詳しくは24・25ページをご覧ください。

	品名	分別	出し方、粗大ごみ収集金額ほか
よ	汚れたびん・缶	燃やさないごみ	
ら	ライター	スプレー缶類・発火物・有害物	必ず使い切ってください(16ページ参照)
	ラケット	燃やさないごみ	
	ラケット(木製)	燃やすごみ	
	ラジオ	★燃やさないごみ	電池は外してください
	ラジカセ	★燃やさないごみ	電池は外してください
	落花生の殻	生ごみ	
	ラップ(商品を包んでいたもの)	プラ容器	水で洗ってください
	ラップの芯	★燃やすごみ	
	ラップの箱	★雑誌・チラシ	金属製の刃は「燃やさないごみ」へ
	ランチジャー	燃やさないごみ	
り	ランドセル	燃やさないごみ	
	ランニングマシーン	粗大ごみ	1,000円
	リチウムイオン電池(小型充電式電池)	スプレー缶類・発火物・有害物	
	リモコン	★燃やさないごみ	電池は外してください
	冷蔵庫、冷凍庫、冷温庫	収集できません	26ページ参照
	レコード盤	燃やさないごみ	
	レシート(感熱紙)	燃やすごみ	
	レジ袋	プラ容器	
	レジャーシート	燃やさないごみ	50cm四方に切ってください
	レトルト食品のパック(カレー等)	プラ容器	水で洗ってください
れ	れんが	収集できません	許可業者へ
	レンジ台(電子レンジ台)	粗大ごみ	200円 1人で持てないものは600円
	レンジフード	収集できません	許可業者へ
	練炭	燃やすごみ	水に浸してください
	ろうそく	燃やすごみ	
	ローボード	粗大ごみ	長さ90cm以下は600円 90cm超は1,000円
	ロッカー	粗大ごみ	長さ90cm以下は600円 90cm超は1,000円
	ロフトベッド(ベッドと階段のみ)	粗大ごみ	1,000円
	ワープロ	★燃やさないごみ	
	ワイシャツの外袋	プラ容器	
ろ	ワイシャツの中台紙	★雑誌・チラシ	
	ワインクーラー	収集できません	許可業者へ
	輪ゴム	燃やさないごみ	
	輪ゴムの箱	★雑誌・チラシ	
	ワゴン	粗大ごみ	200円

*上記以外の品目で分別に迷った時は、環境業務課または各支所地域振興・市民生活課(栃尾支所は市民生活課)にお問い合わせください。

【追加記入欄】

	品名	分別	出し方、粗大ごみ収集金額ほか
追加記入欄			

*分別欄の左脇に★印のあるものは、条件によって「資源物の拠点回収」に出すこともできます。詳しくは24・25ページをご覧ください。

助成制度

1 生ごみ処理器購入費の補助金交付制度

生ごみを減量し堆肥に変える「生ごみ処理器」の購入を予算の範囲で補助します。

(1)補助対象 市内の指定取扱店から生ごみ処理器を購入して、自宅で使用する人

(2)補助額と台数 購入額の半額で、上限額3,000円。1世帯に2台まで。

(3)申請方法・申請先

指定取扱店(農協、ホームセンター等)にある補助金申請書類に必要事項を記入し、環境業務課または各支所地域振興・市民生活課(栃尾支所は市民生活課)へ郵送または持参してください。



生ごみ処理器

2 ごみステーション施設整備事業の補助金交付制度

ごみステーション施設を設置及び修繕する町内会などに、予算の範囲内で補助金を交付します。

種別	補助対象経費	補助額
折りたたみ式ごみ収納枠 H65×W180×D60cm 重量12kg H65×W120×D60cm 重量8kg	施設の設置及び修繕に要する経費 (用地費等を除く)	補助対象経費の半額 上限10万円 修繕は上限3万円 (100円未満切り捨て)
固定式ごみステーション施設		

(1)折りたたみ式ごみ収納枠は、環境業務課または各支所地域振興・市民生活課(栃尾支所は市民生活課)に購入申し込みをしてください。

(2)固定式ごみステーション施設の設置及び修繕は、事前協議が必要です。

お問い合わせ窓口

ご不明なことがありましたら、下記の各地域の連絡先までお気軽にお問い合わせください。

<番号のかけ間違いにご注意ください> (市外局番：0258)

地域	担当課	電話	FAX
長岡	環境業務課	24-2837	24-6553
中之島	中之島支所地域振興・市民生活課	61-2014	61-2030
越路	越路支所地域振興・市民生活課	92-5907	92-5930
三島	三島支所地域振興・市民生活課	42-2246	42-2154
山古志	山古志支所地域振興・市民生活課	59-2332	59-2331
小国	小国支所地域振興・市民生活課	95-5900	95-5914
和島	和島支所地域振興・市民生活課	74-3113	74-3500
寺泊	寺泊支所地域振興・市民生活課	75-3113	75-2238
栃尾	栃尾支所市民生活課	53-2477	52-3990
与板	与板支所地域振興・市民生活課	72-3160	41-5787
川口	川口支所地域振興・市民生活課	89-3112	89-3430

【URL】 <https://www.city.nagaoka.niigata.jp/> 【E-mail】 kankyogy@city.nagaoka.lg.jp