

## A base para coleta de materiais recicláveis (Recurso Natural)

## Todos os sábados e domingos

(Trazendo ao local determinado) Exceto feriados, início e final de ano.

Outubro de 2015

Pode ser recolhido 10 tipos de materiais recicláveis gratuitamente levando ao local determinado. Os materiais recicláveis recolhidos serão reutilizado e/ou reciclado.











### Data da recolhimento

Todos os sábados e domingos (exceto feriados, início e final de ano) a partir das 9 horas até o meio dia.

### Local de recolhimento

Nome das instalações	Local	Observações
Divisão do meio ambiente de Nagaoka	Kotobuki 3-6-1	
Estação de materias recicláveis de Kibogaoka	Nishizu-Machi 2227-7	
Depósito de materiais recicláveis de Nakanoshima	Nakanoshima 565-110	
Antigo Tochio clean center	Nirebara2334-7	
Sub-prefeitura de Koshiji	Ura715	Folga no dia anterior e no dia da festa de outono de Koshiji
Sub-prefeitura de Mishima	Kamiwai 1261-1	
Sub-prefeitura de Washima	Ojimaya3434-4	Todo mês somente no quarto domingo (Feriados também aberto)
Sub-prefeitura de Teradamari	Teradamari Eboshidaira 1977-8	Somente nos domingos (Feriados também aberto)

### Itens de recolhimento

Itens	O que pode ser coletado	Como jogar
<p>Eletrodomésticos de porte pequeno</p> 	<p>Eletrodomésticos com tamanho aproximadamente de 50cm (Computador com tela lcd, câmera digital e etc)                      *Exceto ar condicionado, televisor, maq. de lavar, secadoras de roupas, geladeira, freezer, aquecedor e refrigerador de bebida, desumidificador, tapete elétrico e etc.</p>	<p>Tire a pilha. Tire o combustível. Leve do jeito que ta ou coloque em um saco transparente e/ou semi-transparente.</p>
<p>Louças</p> 	<p>Conjunto de louça não quebrado, louças de vidro (Prato, Copo, Talher e etc)                      *Exceto louça quebrada, hashi e etc.</p>	<p>Embrulhe com papel para não quebrar ou coloque em uma caixa.</p>
<p>Mochila, Cinta</p> 	<p>Mochila não quebrada, cinta não quebrada                      *Exceto mochila com meterial duro tipo (Mala de viagem e etc)</p>	<p>Coloque junto os dois itens dentro de um saco transparente e/ou semi-transparente.</p>
<p>Sapato</p> 	<p>Sapato e sapatilha em boas condições (não esteja rasgado ou encardido) (pode ser somente um pé)                      *Exceto bota, sandalha, chinelo</p>	<p>Limpe bem a sola e coloque dentro de um saco transparente e/ou semi-transparente.</p>
<p>Roupa e Pano velho</p> 	<p>Todos tipos de roupas que não esteja rasgada e sujas, toalha, lençol, e cobertor.                      *Exceto panos de cotton natural</p>	<p>Coloque em um saco transparente e/ou semi-transparente lavado e dobrado.</p>
<p>Papeis</p> 	<p>Jornal, Revista, Flyer, Caixa</p>	<p>Separe todo tipo de papel e amarre com uma corda em cruzado.</p>
<p>Vidro, Lata, Garrafa Pet</p> 	<p>Vidro de bebida e de comida, lata de bebida e comida, garrafa pet de bebida e comida.</p>	<p>Lave bem e coloque os 3 tipos de materiais juntos em um saco transparente e/ou semi-transparente.</p>
<p>Garrafa marca R</p> 	<p>Garrafa com a marca R para bebidas alcóolicas cerveja e sake (720ml, 300ml e outras), de cor marrom ou verde.</p>	<p>Lave bem, garrafa de sake (ishobin) para evitar de quebrar coloque a tampa e por dentro da caixa.</p>
<p>Óleo de fritura usado</p> 	<p>óleo de salada usado ou não (vencido), óleo de gergelim e outros tipos de óleo vegetal.                      *Exceto óleo de origem mineral e de animais e óleo usado em indústria.</p>	<p>Filtre bem o óleo e coloque em um recipiente claro, como garrafa pet, bem fechado. (óleo não usado pode jogar do jeito que está)</p>
<p>Papel misto</p> 	<p>Rolo de papel higiênico, rolo de plástico envoltório, caixa de leite, copo de papel, prato de papel, foto e etc.</p>	<p>Lave bem a caixinha de papel e coloque em um saco transparente e/ou semi-transparente.</p>

## Roupa e pano velho

**Coletado duas vezes no mês.**  
Não será coletado de janeiro a março

### Como jogar

Verifique se não está sujo e rasgado, dobre o pano e coloque em um saco transparente e/ou semi-transparente bem amarrado. Jogue no local e dia determinado até às 8:30 hs. da manhã.

Não é possível fazer a reutilização do pano molhado. Pedimos a colaboração para que jogue somente em dia de sol.



### Principais tipos de pano


#### Roupas (Exceto panos de cotton natural)

- Verifique se a roupa ou pano pode ser reutilizado.
- Roupa ou pano com nome escrito, roupas íntimas e meia também pode ser coletado.
- Não retire o botão e o zipper.



#### Pano velho [Toalha], [Cobertor fino], [Lençol] [Cobertor] somente 4 tipos.

- Pano velho [Toalha], [Cobertor fino], [Lençol] [Cobertor] somente 4 tipos.

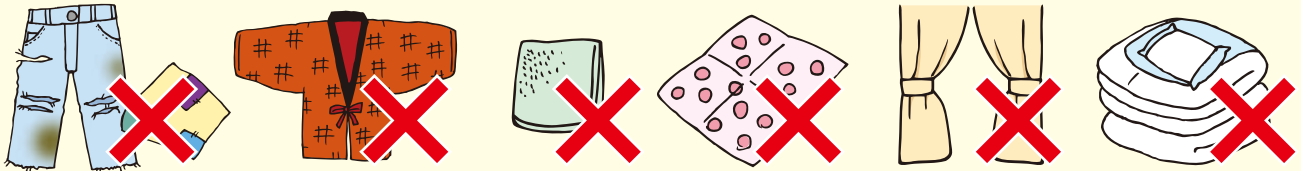


#### Esses tipos de pano não podem ser coletado.

#### Jogue no lixo incinerável.

Pano sujo e rasgado, cotton natural, toalha de banda, lenço, pano, resto de pano, cortina, cobertor, travesseiro, almofada e etc.

Objetos grande ao jogar no lixo incinerável corte em 50cm quadrado. Se não for possível cortar, jogue como lixo de grande porte.



### Para onde vai as roupas e panos velho

- A roupa e pano velho é enviado a uma empresa especializada e reutilizado dentro e fora do país.
- Roupa velha é reutilizada por pessoas que estão necessitando.
- Pano velho é reutilizado em indústrias para limpeza e empacotamento de objetos.

#### [Como separar e jogar lixo e materiais recicláveis na cidade de Nagaoka] Outras alterações.

- Foi acrescentado saco para lixo de comida tamanho super mini (2 litros). Preço 20 ienes por 10 saquinhos.
- Foi acrescentado pedido de coleta de lixo de grande porte através da internet. Entre na página da cidade de Nagaoka em serviços eletrônicos e faça o requerimento. (Página 9)
- Mudança na data de atendimento para pedido de recolhimento de lixo de grande porte através de telefone. A partir de abril de 2016 de segunda a sexta. (Página 9)