

# 長岡市職員の給与・定員管理等について

## 1. 総括

### (1) 平成23年度人件費の状況（普通会計決算）

住民基本台帳人口 (平成24.3.31現在)	歳出額 (A)	実質収支	人件費 (B)	人件費率 (B/A)	(参考)22年度の 人件費率
人	千円	千円	千円	%	%
281,078	156,334,202	3,757,678	21,384,597	13.7	14.3

(注) 人件費には、給料、職員手当(扶養手当、住居手当、通勤手当、時間外勤務手当、期末手当など)、退職手当及び共済費並びに特別職に支給される給料、報酬等が含まれています。

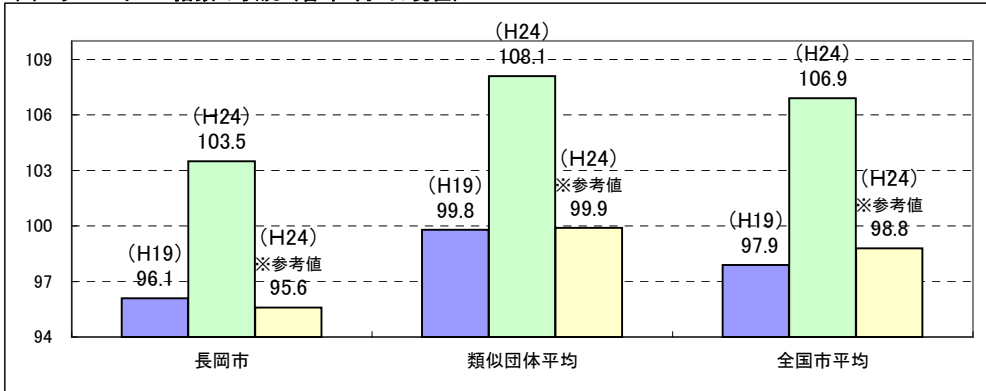
### (2) 平成23年度職員給与費の状況（普通会計決算）

職員数 (A)	給 与 費				1人当たり 給与額(B/A)	類似団体平均 1人当たり給与費
	給 料	職員手当	期末・勤勉手当	計 (B)		
人	千円	千円	千円	千円	千円	千円
2,393	8,829,131	2,013,240	3,137,122	13,979,493	5,842	6,530

(注) 1. 職員手当には、退職手当が含まれていません。  
2. 職員数は、平成23年4月1日現在の人数です。

### (3) 特記事項 なし

### (4) ラスパイレス指数の状況（各年4月1日現在）



(注) 1. ラスパイレス指数とは、国家公務員の給与水準を100とした場合の地方公務員の給与水準を示す指数です。  
2. 類似団体平均とは、人口規模、産業構造が類似している団体のラスパイレス指数を単純平均したものです。  
3. 「参考値」は、国家公務員の時限的な(2年間)給与改定特例法による措置が無いとした場合の値です。  
4. 平成24年度の技能労務職のラスパイレス指数は、113.2となっています。

## 2. 一般行政職給料表の状況（平成24年4月1日現在）

(単位:円)

	1級	2級	3級	4級	5級	6級	7級	8級
1号給の 給料月額	135,600	185,800	220,269	258,809	285,787	316,816	361,878	408,126
最高号給の 給料月額	243,700	309,200	352,194	385,496	397,750	419,589	452,990	474,830

## 3. 職員の平均給与月額、初任給等の状況

### (1) 職員の平均年齢、平均給料月額及び平均給与月額の状況（平成24年4月1日現在）

(注) 1. 「平均年齢」の小数点以下は10進法で記載してあります。  
2. 「平均給料月額」とは、職員の基本給の平均です。  
3. 「平均給与月額」とは、給料月額と毎月支払われる扶養手当、住居手当、時間外勤務手当などの諸手当額を合計したものです。  
4. 「平均給与月額(国ベース)」とは、国家公務員の平均給与月額が、時間外勤務手当、特殊勤務手当などを含んでいないため、国家公務員と同じベースで再計算したものです。  
5. 国家公務員欄における「平均給料月額」及び「平均給与月額(国ベース)」の括弧書きは、給与改定特例法による措置がないとした場合の値(減額前)です。

## ① 一般行政職

区分	平均年齢	平均給料月額	平均給与月額	平均給与月額 (国ベース)
長岡市	42.6歳	318,473円	391,598円	343,733円
新潟県	42.8歳	336,185円	408,743円	364,225円
国	42.8歳	304,944(329,917)円	—	372,906(401,789)円
類似団体	42.6歳	330,972円	420,872円	381,124円

## ② 技能労務職

区分	公務員					民間			参考
	平均年齢	職員数	平均給料月額	平均給与月額 A	平均給与月額 (国ベース)	対応する民間 の類似職種	平均年齢	平均給与月額 B	A/B
長岡市	49.8歳	291人	325,743円	347,252円	341,785円	—	—	—	—
うち 用務員	50.1歳	93人	327,252円	356,162円	350,040円	用務員	53.5歳	206,600円	1.72
うち 清掃職員	49.6歳	15人	342,332円	368,056円	369,654円	廃棄物処理業 従業員	44.7歳	288,200円	1.28
うち 学校給食員	48.8歳	76人	318,686円	329,199円	327,549円	調理士	40.3歳	233,800円	1.41
うち 自動車運転手	54.2歳	6人	375,713円	447,784円	403,213円	自家用自動車 運転者	56.8歳	218,400円	2.05
新潟県	49.6歳	514人	353,328円	395,512円	378,462円	—	—	—	—
国	49.7歳	3,479人	270,465(285,030)円	—	307,506(323,181)円	—	—	—	—
類似団体	46.8歳	187人	324,324円	387,178円	363,059円	—	—	—	—

区分	参考 年収ベース(試算値)の比較		
	公務員 C	民間 D	C/D
長岡市	—	—	—
うち 用務員	6,154,667円	2,861,400円	2.15
うち 清掃職員	6,001,518円	3,989,200円	1.50
うち 学校給食員	5,391,278円	3,190,800円	1.69
うち 自動車運転手	7,041,111円	2,875,300円	2.45

- 民間データは、「賃金構造基本統計調査」(厚生労働省)において公表されているデータを使用しています(平成21～23年度の3ヶ年平均)。
- 技能労務職の職種と民間の職種等の比較にあたり、公務員データは正規職員のみであるのに対し、民間データは、派遣労働者やアルバイト等が含まれているなど、雇用形態・年齢・業務内容等の点において完全に一致しているものではありません。
- 民間の類似職種のうち、「用務員」および「廃棄物処理業従業員」は全国平均値、「調理士」および「自家用自動車運転者」は新潟県の平均値です。
- 年収ベースの「公務員C」及び「民間D」のデータは、それぞれ平均給与月額を12倍したものに、公務員においては前年度に支給された期末・勤勉手当、民間においては前年に支給された年間賞与の額を加えた試算値です。

## ③ 教育職(幼稚園教諭)

区分	平均年齢	平均給料月額	平均給与月額	平均給与月額 (国ベース)
長岡市	39.4歳	286,340円	325,770円	290,673円
新潟県	44.4歳	382,309円	422,992円	—
類似団体	41.2歳	322,661円	374,910円	—

## ④ 公安職(消防士)

区分	平均年齢	平均給料月額	平均給与月額	平均給与月額 (国ベース)
長岡市	40.1歳	311,589円	405,666円	337,645円
類似団体	39.9歳	318,958円	412,027円	368,528円

## ⑤ 医療職(医師、歯科医師)

区分	平均年齢	平均給料月額	平均給与月額	平均給与月額 (国ベース)
長岡市	59.3歳	675,975円	1,204,100円	1,201,713円
国	50.2歳	455,222(492,913)円	—	775,210(820,695)円
類似団体	42.8歳	473,407円	1,085,976円	687,402円

## ⑥ 医療職(看護師)

区分	平均年齢	平均給料月額	平均給与月額	平均給与月額 (国ベース)
長岡市	47.6歳	315,195円	346,645円	326,338円
国	45.7歳	298,203(313,617)円	—	326,642(342,896)円
類似団体	37.8歳	297,285円	376,223円	325,191円

## ⑦ 福祉職(保育士)

区分	平均年齢	平均給料月額	平均給与月額	平均給与月額 (国ベース)
長岡市	35.2歳	256,082円	287,659円	265,621円
類似団体	40.3歳	301,519円	348,963円	330,258円

## (2) 職員の初任給の状況(平成24年4月1日現在)

区分		長岡市	国	新潟県
		初任給	初任給	初任給
一般行政職	大学卒	172,200円	総合職 172,557(181,200)円 一般職 163,987(172,200)円	178,800円
	高校卒	140,100円	133,418(140,100)円	144,500円
技能労務職	高校卒	137,200円	130,656(137,200)円	141,900円
福祉職(保育士)	短大卒	152,800円	—	—
公安職(消防士)	大学卒	190,000円	—	—
医療職(医師、歯科医師)	大学6卒	237,700円	—	—
医療職(看護師)	短大2卒	180,500円	—	—

※初任給とは、学校卒業後すぐに採用された場合の月額です。

※国家公務員欄における括弧書きは、給与改定特例法による措置がないとした場合の値(減額前)です。

## (3) 職員の経験年数別・学歴別平均給料月額の状況(平成24年4月1日現在)

区分		経験年数10年	経験年数15年	経験年数20年
一般行政職	大学卒	252,496円	293,524円	357,121円
	高校卒	204,500円	257,256円	299,790円
技能労務職	高校卒	※	※	269,825円
	中学卒	※	※	252,379円
福祉職(保育士)	短大卒	229,425円	270,173円	306,688円
公安職(消防士)	大学卒	256,879円	※	※
	高校卒	233,575円	258,184円	319,188円
医療職(医師、歯科医師)	大学卒	※	※	※
医療職(看護師)	短大卒	※	※	※

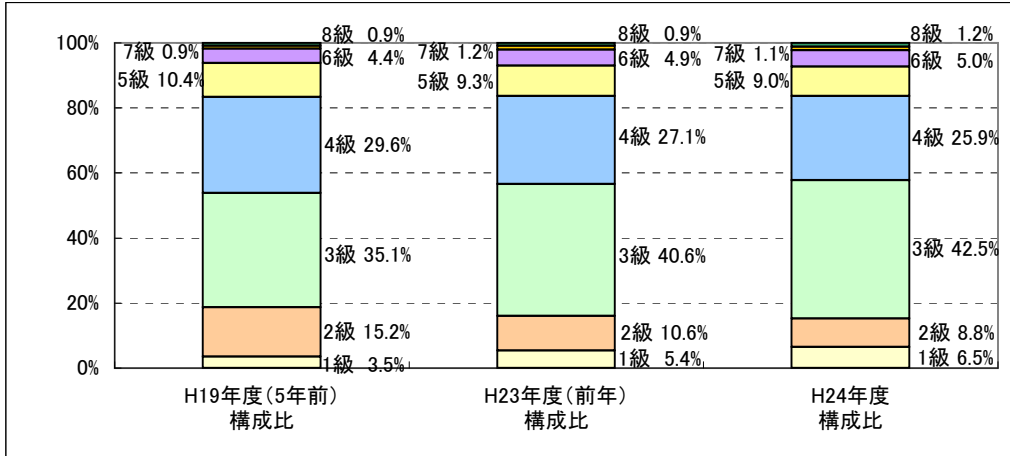
(注) ※印については、該当者が1人、またはいないため掲載していません。

#### 4. 一般行政職の級別職員数等の状況

##### (1) 一般行政職の級別職員数の状況(平成24年4月1日現在)

区分	1級	2級	3級	4級	5級	6級	7級	8級	計
標準的な職務内容	主事技師	主事技師	主任主査	係長	課長補佐	課長	部長部次長	部長	-
職員数	92人	125人	606人	370人	129人	72人	15人	17人	1,426人
構成比	6.5%	8.8%	42.5%	25.9%	9.0%	5.0%	1.1%	1.2%	100%

- (注) 1. 長岡市職員の給与に関する条例に基づく給料表の級区分による職員数です。  
2. 標準的な職務内容とは、それぞれの級に該当する代表的な職名です。



##### (2) 昇給への勤務成績の反映状況

勤務成績を給与に的確に反映していくため、人事考課制度の本格実施に向け、試行中です。

#### 5. 職員手当の状況

##### (1) 期末手当・勤勉手当

長岡市	新潟県	国
平成23年度 1人当たり平均支給年額 1,321千円	平成23年度 1人当たり平均支給年額 1,497	-
平成23年度 支給割合 期末手当 勤勉手当 6月期 1.225月分 0.675月分 12月期 1.375月分 0.675月分 計 2.60月分 1.35月分	平成23年度 支給割合 長岡市と同じ	平成23年度 支給割合 長岡市と同じ
職制上の段階、職務の 級等による加算措置 あり	職制上の段階、職務の 級等による加算措置 あり	職制上の段階、職務の 級等による加算措置 あり

※ 期末・勤勉手当とは、民間企業のボーナスにあたる手当です。

(注) 平成23年度 1人当たり平均支給額には、公営企業職員分(水道局職員)を含んでいません。

##### (参考) 勤勉手当への勤務実績の反映状況(一般行政職)

基準日以前6か月以内の期間における勤務実績に応じて支給しています。

## (2) 退職手当（平成24年4月1日現在）

区分	長岡市		国
支給率	自己都合	勸奨・定年	長岡市と同じ
	勤続20年	23.5 月分 30.55 月分	
	勤続25年	33.5 月分 41.34 月分	
	勤続35年	47.5 月分 59.28 月分	
	最高限度額	59.28 月分 59.28 月分	
その他の加算措置	定年前早期退職特例措置 (2%~20%加算)		長岡市と同じ
1人当たり平均支給額	平成23年度 10,984千円	(自己都合等) (勸奨・定年) 23,668千円	—

(注) 平成23年度1人当たり平均支給額には、公営企業職員分(水道局職員)を含んでいません。

## (3) 地域手当

長岡市は、国の基準とする支給対象地域に該当しないため、支給していません。

## (4) 特殊勤務手当（平成24年4月1日現在）

区分		実績
平成23年度	支給実績	19,665 千円
	支給対象職員1人当たり平均支給年額	56 千円
	職員全体に占める手当支給職員の割合	13.8%
	手当数 ※手当の種類は下表参照	7

## ◎ 特殊勤務手当の支給状況（平成24年4月1日現在）

手当の名称	主な支給対象職員	主な支給対象業務	支給額
行旅死亡人取扱手当	福祉担当職員	行旅死亡人の取扱作業に従事したとき	1,000円/回
機動隊員除雪作業手当	道路管理課 (除雪機動隊員)	除雪機動隊員が午後5時から翌日の午前6時までの間に道路において行う除雪車による除雪作業及びこれに伴う排雪作業に従事したとき	300円/回
災害現場手当	災害現場で作業する職員	異常な自然現象により重大な災害が発生し、若しくは発生の恐れがある場合、その現場において行う巡回作業若しくは応急作業に従事したとき	300円/日
夜間看護手当	看護師、准看護師	看護師及び准看護師が正規の勤務時間による勤務の全部又は一部が深夜(午後10時から翌日午前5時まで)に行われる看護等の作業に従事したとき	1,400~ 5,000円/回
特殊救急活動手当	消防職員	①救急の措置を必要とする者を医療機関等へ搬送する作業のうち、感染症に罹患した患者若しくは擬似症患者の救急措置に関する作業または市長が別に定める重傷病を負った患者の救急措置に関する作業に従事したとき ②救急の措置を必要とする者を医療機関等へ搬送する作業のうち、当該搬送に際して行う救急救命士による特定の救急救命処置に関する作業に従事したとき	① 240円/回 ② 510円/回
夜間消防手当	消防職員	消防職員が正規の勤務時間による勤務の一部が深夜(午後10時から翌日午前5時まで)に行われる消防作業に従事したとき	350円/回 460円/回
災害活動手当	消防職員	異常な自然現象若しくは大規模な事故により重大な災害が発生した箇所又はその周辺において行う消火、救出、救助、災害防衛等の作業等に従事したとき	210~ 620円/回

## (5) 時間外勤務手当

区 分		実 績
平成22年度	支 給 総 額	927,546 千円
	職員1人当たり支給年額	366 千円
平成23年度	支 給 総 額	949,277 千円
	職員1人当たり支給年額	384 千円

(注) 「支給総額」及び「職員1人当たり支給年額」は、全職種に係る値です。

## (6) その他の手当(平成24年4月1日現在)

区 分	内 容	国の制度との異同	国の制度と異なる内容																						
扶養手当	○配偶者 13,000円 ○配偶者以外の扶養親族 6,500円又は (配偶者の有無に応じて) 11,000円 ○満16歳の年度初めから満22歳の年度末までの 子1人につき5,000円加算	同																							
住居手当	○借家・借間に居住し月額12,000円を超える家賃を支払っている職員に対し、負担している家賃額に応じて、最高27,000円まで支給	同																							
通勤手当	○電車・バス等(公共交通機関)利用者 負担している運賃の額に応じて最高55,000円まで支給 ○自動車等(交通用具)使用者 2,000～24,500円	同																							
寒冷地手当	○支給日:11月～翌3月までの毎給料日 世帯主である職員 ・扶養親族がいる場合 17,800円 ・扶養親族がいない場合 10,200円 その他の職員 7,360円	同																							
特別調整額 (管理職手当) H19年度以降 経過措置あり	<table border="1"> <thead> <tr> <th>主な役職</th> <th>支給額</th> </tr> </thead> <tbody> <tr> <td>部長</td> <td>94,000 円</td> </tr> <tr> <td>支所長</td> <td>79,500 円</td> </tr> <tr> <td>本庁課長</td> <td>62,300 円</td> </tr> <tr> <td>支所課長</td> <td>39,600 円</td> </tr> </tbody> </table>	主な役職	支給額	部長	94,000 円	支所長	79,500 円	本庁課長	62,300 円	支所課長	39,600 円	異	○国支給額 <table border="1"> <thead> <tr> <th>主な官職</th> <th>支給額</th> </tr> </thead> <tbody> <tr> <td>本省課長</td> <td>130,300 円</td> </tr> <tr> <td>管区機関部長</td> <td>94,000 円</td> </tr> <tr> <td>本省室長</td> <td>88,500 円</td> </tr> <tr> <td>管区機関課長</td> <td>62,300 円</td> </tr> <tr> <td>府県単位機関課長</td> <td>59,500 円</td> </tr> </tbody> </table>	主な官職	支給額	本省課長	130,300 円	管区機関部長	94,000 円	本省室長	88,500 円	管区機関課長	62,300 円	府県単位機関課長	59,500 円
主な役職	支給額																								
部長	94,000 円																								
支所長	79,500 円																								
本庁課長	62,300 円																								
支所課長	39,600 円																								
主な官職	支給額																								
本省課長	130,300 円																								
管区機関部長	94,000 円																								
本省室長	88,500 円																								
管区機関課長	62,300 円																								
府県単位機関課長	59,500 円																								
宿日直手当	宿日直勤務を行った職員に支給 ・勤務1回につき 4,200円 (ただし、5時間以下の場合 2,100円)	同																							
休日勤務手当	祝日法による休日等に勤務した職員に支給 ・勤務1時間あたりの支給額×1.35×勤務時間数	同																							
夜間勤務手当	正規の勤務時間として、深夜に勤務した職員に支給 ・勤務1時間あたりの支給額×0.25×勤務時間数	同																							
初任給 調整手当	医師等の人材確保のための手当 ・支給額は、538,200円 以内	異	・国支給額は、410,900円 以内																						
単身赴任手当	異動に伴い転居し、配偶者と別居して単身で生活する職員に支給 ・赴任地までの距離に応じて月額23,000～68,000円	同																							

区 分	平成23年度 支給実績
扶養手当	295,028 千円
住居手当	102,973 千円
通勤手当	146,769 千円
寒冷地手当	136,698 千円
特別調整額(管理職手当)	109,656 千円
宿日直手当	0 千円
休日勤務手当	136,365 千円
夜間勤務手当	38,893 千円
初任給調整手当	12,758 千円
単身赴任手当	3,353 千円

## 6. 特別職の報酬等の状況（平成24年4月1日現在）

区 分		給 料 月 額 等	
		類似団体における最高/最低額	
給 料	市 長	1,016,000 円	1,130,000 円 / 498,500 円
	副市長	825,000 円	950,000 円 / 650,000 円
	地域政策監	598,000 円	— 円 / — 円
	常勤の監査委員	552,000 円	— 円 / — 円
報 酬	議 長	608,000 円	770,000 円 / 527,400 円
	副議長	547,000 円	720,000 円 / 466,000 円
	議 員	510,000 円	670,000 円 / 438,800 円
期末手当	市 長	(平成23年度支給割合) 6月期 1.4月分 12月期 1.55月分 計 2.95月分	
	副市長		
	地域政策監		
	常勤の監査委員		
	議 長		
	副議長		
退職手当	市 長	給料月額×在職月数×0.7 (任期满了時)	
	副市長	給料月額×在職月数×0.4 (任期满了時)	
	地域政策監	給料月額×在職月数×0.2 (任期满了時)	
	常勤の監査委員	給料月額×在職月数×0.18 (任期满了時)	

## 7. 職員数の状況

## (1) 部門別職員数の状況と主な増減理由

(各年4月1日現在)

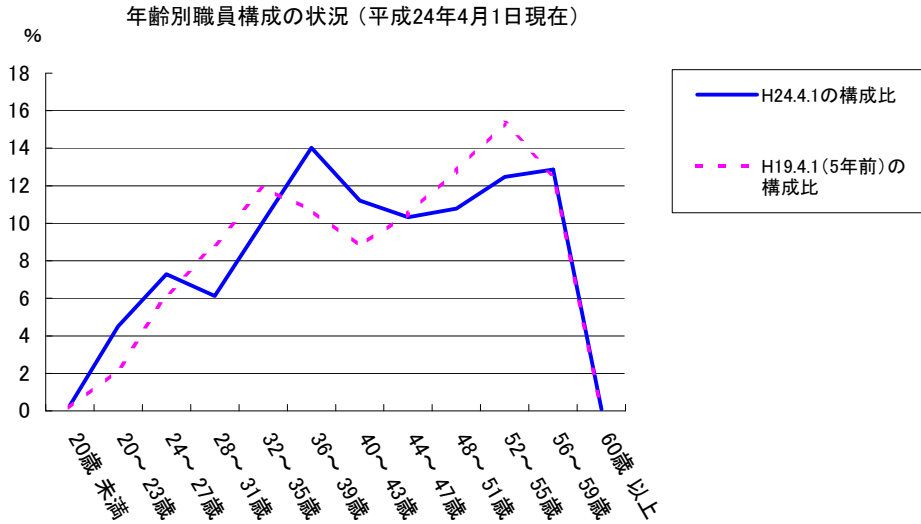
部門	区分	職員数		対前年 増減数	主な増減理由	
		平成23年度	平成24年度			
普通会計部門	一般行政部門	議会	13	13	0	
		総務	546	538	▲ 8	業務体制の見直し、シティホールプラザ整備業務の終了等
		税務	98	97	▲ 1	業務体制の見直し
		民生	476	470	▲ 6	業務体制の見直し等
		衛生	218	208	▲ 10	業務体制の見直し、業務の民間委託等
		労働	3	4	1	事業の体制強化
		農林水産	88	93	5	災害復旧
		商工	75	74	▲ 1	業務体制の見直し等
		土木	236	227	▲ 9	業務体制の見直し等
	計	1,753	1,724	▲ 29	<参考> 人口1万人当たり職員数 61.33人 (類似団体の人口1万人当たりの職員数 44.12人)	
		教育部門	315	298	▲ 17	業務体制の見直し、業務の民間委託等
	消防部門	324	325	1	救急出動体制の強化	
	小計	2,392	2,347	▲ 45	<参考> 人口1万人当たり職員数 83.50人 (類似団体の人口1万人当たりの職員数 62.82人)	
公営企業等 会計部門	病院	5	5	0		
	水道	128	124	▲ 4	業務の民間委託	
	下水道	50	47	▲ 3	業務の民間委託	
	その他	76	74	▲ 2	業務の民間委託	
	小計	259	250	▲ 9		
合計		2,651 [2,809]	2,597 [2,809]	▲ 54 [0]	<参考> 人口1万人当たり職員数 92.39人	

(注) 1. 職員数は一般職に属する職員数です（教育長は含まれません）。

2. [ ]内は、条例定数の合計です。

(2) 年齢別職員構成の状況(平成24年4月1日現在)

区分	20歳未満	20歳～23歳	24歳～27歳	28歳～31歳	32歳～35歳	36歳～39歳	40歳～43歳	44歳～47歳	48歳～51歳	52歳～55歳	56歳～59歳	60歳以上	計
職員数	7人	117人	189人	159人	262人	364人	291人	268人	280人	324人	334人	2人	2597人



(3) 職員数の推移

(単位:人・%)

部門	区分	平成19年度	平成20年度	平成21年度	平成22年度	平成23年度	平成24年度	過去5年間の増減数(率)
一般行政		1,823人	1,801人	1,780人	1,762人	1,753人	1,724人	▲99人 (▲5.4%)
教育		387人	368人	344人	331人	315人	298人	▲89人 (▲23.0%)
消防		317人	324人	325人	326人	324人	325人	8人 (2.5%)
普通会計		2,527人	2,493人	2,449人	2,419人	2,392人	2,347人	▲180人 (▲7.1%)
公営企業等会計		348人	339人	325人	296人	259人	250人	▲98人 (▲28.2%)
総合計		2,875人	2,832人	2,774人	2,715人	2,651人	2,597人	▲278人 (▲9.7%)

(注) 1. 各年における定員管理調査において報告した部門別職員数(教育長は含まれません)。  
 2. 合併前の年については合併前の旧団体の合計職員数(教育長は含まれません)。



## 8. 公営企業職員の状況

### (1) 水道事業（簡易水道事業を含む）

#### ① 職員給与費の状況

##### ア) 平成23年度人件費の状況（水道会計決算）

区 分	総費用 (A)	実質収支	職員給与費 (B)	人件費率 (B/A)	(参考) 平成22年度の 人件費率
	千円	千円	千円	%	%
平成23年度	4,791,066	1,020,391	1,129,237	23.6	24.7

##### イ) 平成23年度給与費の状況（水道会計決算）

職員数 (A)	給 与 費				1人当たり 給与額(B/A)	類似団体平均 1人当たり給与
	給 料	職員手当	期末・勤勉手当	計 (B)		
人	千円	千円	千円	千円	千円	千円
123	494,996	85,113	178,394	758,503	6,167	6,350

(注) 1. 職員手当には、退職給与金が含まれていません。

2. 職員数は、平成24年3月31日現在の人数です。

##### ウ) 特記事項 なし

#### ② 職員の平均年齢、基本給及び平均給与月額状況（平成24年4月1日現在）

区 分	平均年齢	基本給	平均月収額
長岡市	46.3歳	345,113円	482,571円
全国団体平均 (水道事業)	45.4歳	358,043円	528,316円

(注) 1. 「基本給」とは、平成24年4月1日現在における給料月額、扶養手当の合計の平均です。

2. 「平均月収額」とは、給料月額と諸手当額を合計したものの平均です。

#### ③ 職員手当の状況

##### ア) 期末手当・勤勉手当

長岡市（水道事業）			長岡市（公営企業会計(水道局)以外)		
平成23年度 1人当たり平均支給年額	1,450千円		平成23年度 1人当たり平均支給年額	1,321千円	
平成23年度支給割合			平成23年度支給割合		
	期末手当	勤勉手当			
6月期	1.225月分	0.675月分		同 じ	
12月期	1.375月分	0.675月分			
計	2.60月分	1.35月分			
職制上の段階、職務の 級等による加算措置	あり			同 じ	

## イ) 退職手当(平成24年4月1日現在)

区 分	長岡市(水道事業)	長岡市(公営企業会計(水道局)以外)
支給率	自己都合 勸奨・定年	同 じ
	勤続20年 23.5 月分 30.55 月分	
	勤続25年 33.5 月分 41.34 月分	
	勤続35年 47.5 月分 59.28 月分	
最高限度額	59.28 月分 59.28 月分	
その他の加算措置	定年前早期退職特例措置 (2%から20%加算)	同 じ
1人当たり平均支給額	平成23年度 (自己都合等) (勸奨・定年) 21,932 千円 24,571 千円	平成23年度 (自己都合等) (勸奨・定年) 10,984 千円 23,668 千円

## ウ) 特殊勤務手当

特殊勤務手当は平成21年10月1日以降廃止しました。

## エ) 時間外勤務手当

	区 分		実 績
時 間 外 勤 務 手 当	平成22年度	支 給 総 額	49,956 千円
		職員1人当たり平均支給年額	387 千円
	平成23年度	支 給 総 額	38,682 千円
		職員1人当たり平均支給年額	314 千円

## オ) その他の手当(平成24年4月1日現在)

区 分	内 容	平成23年度 支給実績
扶養手当	長岡市の一般行政職に同じ	20,642 千円
住居手当	長岡市の一般行政職に同じ	2,695 千円
通勤手当	長岡市の一般行政職に同じ	8,850 千円
寒冷地手当	長岡市の一般行政職に同じ	8,347 千円
休日勤務手当	長岡市の一般行政職に同じ	617 千円

## (2) ガス事業

## ① 職員給与費の状況

## ア) 平成23年度人件費の状況(ガス会計決算)

区 分	総費用 (A)	実質収支	職員給与費 (B)	人件費率 (B/A)	(参考) 平成22年度の 人件費率
	千円	千円	千円	%	%
平成23年度	150,987	22,728	21,662	14.3	15.5

## イ) 平成23年度給与費の状況(ガス会計決算)

職員数 (A)	給 与 費				1人当たり 給与額(B/A)	類似団体平均 1人当たり給与
	給 料	職員手当	期末・勤勉手当	計 (B)		
人	千円	千円	千円	千円	千円	千円
3	10,259	1,382	3,597	15,238	5,079	6,495

- (注) 1. 職員手当には、退職給与金が含まれていません。  
2. 職員数は、平成24年3月31日現在の人数です。

## ウ) 特記事項 なし

## ② 職員の平均年齢、基本給及び平均給与月額の状況(平成24年4月1日現在)

区 分	平均年齢	基本給	平均月収額
長岡市	42.9歳	293,209円	416,630円
全国団体平均 (ガス事業)	43.6歳	357,670円	540,233円

- (注) 1. 「基本給」とは、平成24年4月1日現在における給料月額、扶養手当の合計の平均です。  
2. 「平均月収額」とは、給料月額と諸手当額を合計したものの平均です。

## ③ 職員手当の状況

## ア) 期末手当・勤勉手当

長岡市(ガス事業)			長岡市(公営企業会計(水道局)以外)	
平成23年度 1人当たり平均支給額	1,199千円		平成23年度 1人当たり平均支給年額	1,321千円
平成23年度支給割合			平成23年度支給割合	
	期末手当	勤勉手当	同 じ	
6月期	1.225月分	0.675月分		
12月期	1.375月分	0.675月分		
計	2.60月分	1.35月分		
職制上の段階、職務の 級等による加算措置	あり		同 じ	

## イ) 退職手当(平成24年4月1日現在)

区 分	長岡市(ガス事業)	長岡市(公営企業会計(水道局)以外)
支給率	自己都合 勸奨・定年	同 じ
	勤続20年 23.5 月分 30.55 月分	
	勤続25年 33.5 月分 41.34 月分	
	勤続35年 47.5 月分 59.28 月分	
最高限度額	59.28 月分 59.28 月分	
その他の加算措置	定年前早期退職特例措置 (2%から20%加算)	同 じ
1人当たり平均支給額	平成23年度 (自己都合等) (勸奨・定年) - 千円 - 千円	平成23年度 (自己都合等) (勸奨・定年) 10,984 千円 23,668 千円

## ウ) 特殊勤務手当

特殊勤務手当は平成21年10月1日以降廃止しました。

## エ) 時間外勤務手当

	区 分		実 績
時 間 外 勤 務 手 当	平成22年度	支 給 総 額	866 千円
		職員1人当たり支給年額	289 千円
	平成23年度	支 給 総 額	505 千円
		職員1人当たり支給年額	168 千円

## オ) その他の手当(平成24年4月1日現在)

区 分	内 容	平成23年度 支給実績
扶養手当	長岡市の一般行政職に同じ	156 千円
住居手当	長岡市の一般行政職に同じ	- 千円
通勤手当	長岡市の一般行政職に同じ	72 千円
寒冷地手当	長岡市の一般行政職に同じ	163 千円
休日勤務手当	長岡市の一般行政職に同じ	11 千円