

母子手帳アプリ 母子モ

～ 身体発育曲線の活用方法 ～



「身体発育曲線」では、
お子さまの身長・体重を記録することで
自動でグラフが作成され、簡単に管理できます。
大切な記録のバックアップにもなるので、
ぜひこの機会にご利用ください。

ご利用の流れ

① 「身体発育曲線」を選択

母子手帳アプリ 母子モ

あなたへのお知らせがあります 2 >

はる さくら そうた

さくら >

1歳7か月1日

出生時の情報 生まれてから580日

あなたへのお役立ちアドバイス New
多くのお子さまが1人で歩けるようになり、言葉も理解するようになってきます。自治体から1歳6か月健診の案内が... 続きを読む

予防接種管理 身体発育曲線 乳幼児健診 できたよ記念日

はじめてを記録しよう！
ハロウィン

HOME 地域の子育て情報 成長のきらく

② 身長・体重を入力し「OK」

身体発育曲線

さくら そうた

日付 2021/10/17 ← 当日の日付が初期表示されますが任意の日付に変更可能

身長 77.8 cm

体重 10.6 kg

頭囲

OK

入力情報一覧へ

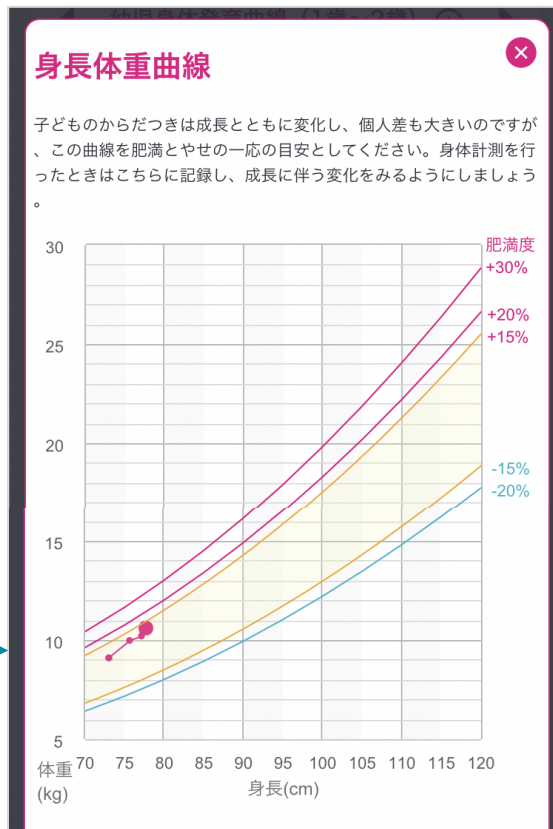
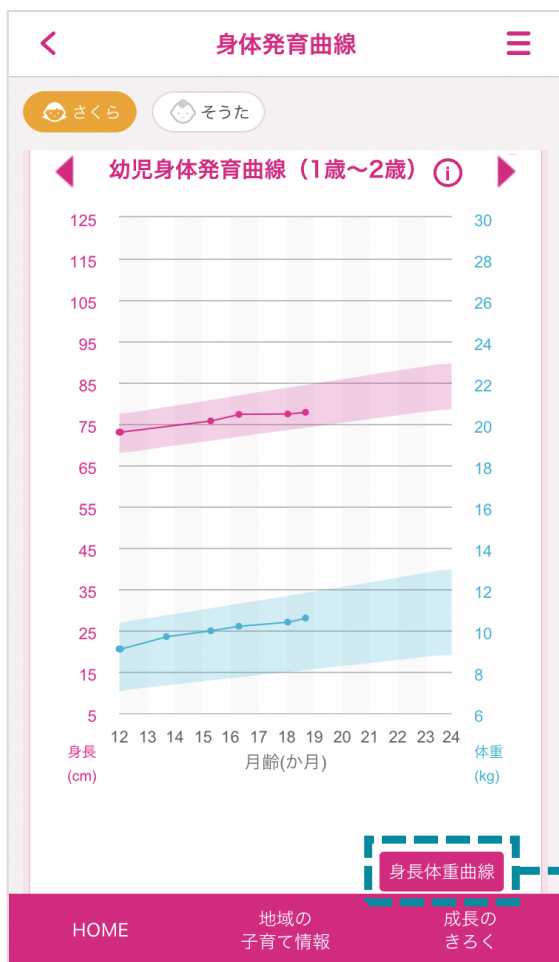
幼児身体発育曲線 (1歳～2歳) ⓘ

125 30

115 28

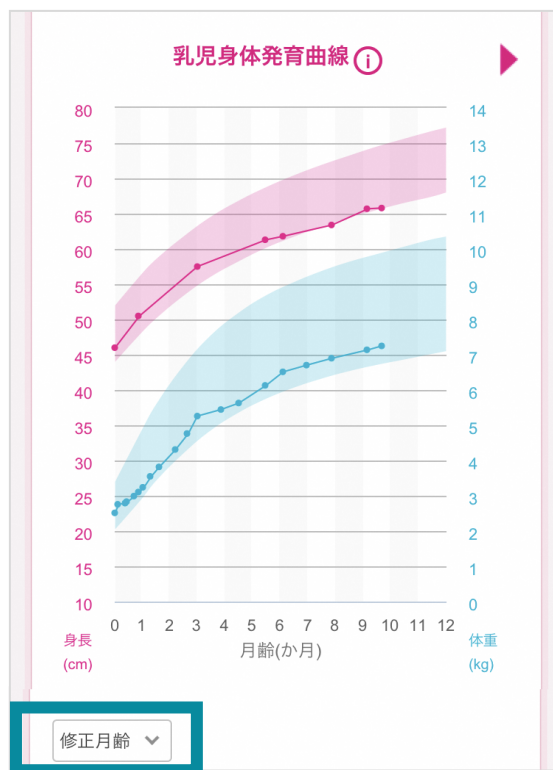
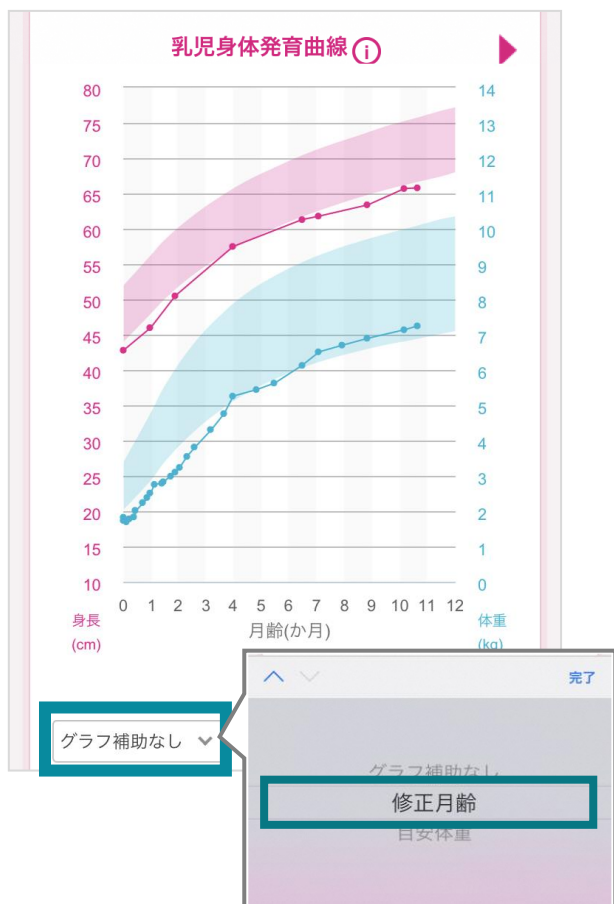
HOME 地域の子育て情報 成長のきらく

③ 入力した内容をもとに自動で身体発育曲線を作成し表示



「身長体重曲線」をタップすると肥満度のグラフも確認できます。

(その他) 小さく生まれたお子さまの修正月齢グラフにも対応



グラフ下の「グラフ補助なし」を「修正月齢」に切り替えることで、修正月齢に対応したグラフを表示します。