


故障や事故の原因に！
分別ルールを守りましょう

生ごみの収集日に
燃やすごみ袋で出せるのは
紙おむつだけです



図環境施設課 ☎24・2838

生ごみの収集日に紙おむつに混ざり衣類や布などが出されると、機械が故障する原因になります。ご理解とご協力をお願いします。

燃やすごみ袋の紙おむつに丸を付けて出してください。

危険

スプレー缶などは
有害危険物で出してください

図環境業務課 ☎24・2837

スプレー缶などを「燃やさないごみ」として出すと、処理施設やごみ収集車の火災・爆発の原因になります。
図スプレー缶、カセットボンベ、ライターなど
出し方＝①中身を使い切り、必ず風通しの良い屋外で、容器に穴を空けてガスを抜く②透明・半透明の袋に入れ「キケン」と表示③有害危険物の日に出す



◀火災が発生したごみ収集車と原因と思われるスプレー缶。分別を誤ると重大な事故につながる場合があります

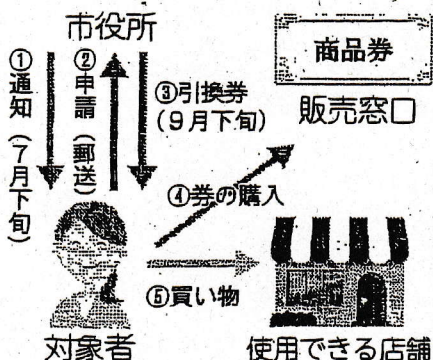
10月から 長岡市プレミアム付 商品券を販売します

図プレミアム付商品券室 ☎39・2327

消費税引き上げによる影響を緩和するため、10月から2万5,000円分の商品券を2万円で販売します。購入対象となる可能性のある人へ、7月下旬に申請書を郵送します。また9月下旬に、対象者へ引換券を郵送します。詳しくは市ホームページをご覧ください。

図次のいずれかに該当する人（令和元年度の住民税が課税されていない人（課税者に扶養されている人などを除く））平成28年4月2日から令和元年9月30日までに生まれた子どもがいる世帯の世帯主（申請不要）

【利用までの流れ】



★プレミアム付商品券が 使用できる店舗を募集します

対象事業者＝市内に店舗があり、小売業、飲食業、理美容業などを営む事業所 図8月20日(火)までに長岡市共通商品券協同組合 ☎86・7107へ

図7月31日(水)～8月14日(水)
縦覧場所＝都市計画課(大工)

●都市計画道路大樋町長岡「エー」タウン線及び関連する都市計画の変更案を縦覧します

図環境政策課 ☎24・0528

載せている植物です。秋になると黄色の花が咲きます。花が咲く前に、抜き取るか刈り取ってその場で枯らしてください。



●セリタカアワダチソウの拡大を防ぎましょう

生態系に影響をおよぼす可能性があるので、環境省が「生態系被害防止外来種リスト」に

●保育の場で活かせる！
子育て支援員研修

講習と現場での実習で保育の知識や技術を学びます。研修修了者を保育園や小規模保育施設などで活用できる「子育て支援員」に認定します。

図基本研修(コース共通)：8月26日(月)・27日(火)①地域保育コース：8月30日(金)・9月6日(金)・9月12日(金)②地域子育て支援コース：9月13日(金)・17日(火)・見学実習(コース共通)：9月10日(土)・11日(日)・12日(月)の間 図さいわいプラザ(見学実習は市内保育園など) 図市内に在任または在勤(保育や子育て支援分野)の人 図①100人抽選②10人抽選

●7月は河川・海岸愛護月間
川や海は暮らしに欠かせない大切な資源です。不法投棄をなくし、ごみを持ち帰るなどの環境美化に努めましょう。

●7月8日(月)・26日(金)に学校法人北陸学園北陸福祉保育専門学院(☎32・02288)ホームページ <http://www.hokuhokuken.ac.jp>専用フォームで 担当＝保育課 ☎39・2219

●7月28日(日)午後1時～4時 図中之島文化センター 図事例発表、講演会など 図安全インストラクター・武田信彦さん 図県児童家庭課 ☎025・280・5214 担当 図青少年育成課 ☎39・2393

●水稲・大豆病害虫の防除にご協力

7月中旬から8月上旬に無人ヘリコプターや背負動力散布機で防除をします。人や動物に影響の少ない薬剤を使用しますが、作業中は近づかないでください。美施区域の道路を通行するときは交通誘導にご協力ください。

図午前4時30分～正午 図農水産政策課 ☎39・2223

図7月8日(月)・26日(金)に学校法人北陸学園北陸福祉保育専門学院(☎32・02288)ホームページ <http://www.hokuhokuken.ac.jp>専用フォームで 担当＝保育課 ☎39・2219

●青少年健全育成県民大会
図7月28日(日)午後1時～4時 図中之島文化センター 図事例発表、講演会など 図安全インストラクター・武田信彦さん 図県児童家庭課 ☎025・280・5214 担当 図青少年育成課 ☎39・2393

●水稲・大豆病害虫の防除にご協力

7月中旬から8月上旬に無人ヘリコプターや背負動力散布機で防除をします。人や動物に影響の少ない薬剤を使用しますが、作業中は近づかないでください。美施区域の道路を通行するときは交通誘導にご協力ください。

図午前4時30分～正午 図農水産政策課 ☎39・2223

有害危険物

月2回収集

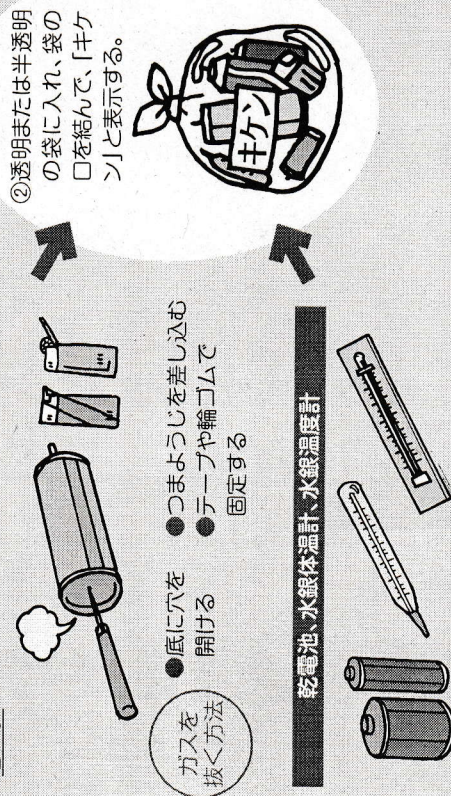
出し方

透明または半透明の袋に「ケケン」と表示してください。
決められたごみステーションに収集日の午前8時30分までに出ししましょう。
「燃やさないごみ」には、出さないでください。

スプレー缶、カセットボンベ、ライター

①中身は使い切り、必ず風通しの良い屋外でガスを抜く。ガスが残っていると、ごみ収集車内で爆発し火災の原因となります。

* 屋内でガスは抜かないでください。どうしても、ガス抜きができない場合は、環境業務課へご連絡ください。



蛍光管（丸型・直管型・電球型）、LED電球

①買ったときの容器に入れる。

②買ったときの容器がない場合は、紙に包み、透明または半透明の袋に入れ、「蛍光管」または「LED」と表示する。




有害危険物

- スプレー缶
- カセットボンベ
- 乾電池
- コイン型電池（型番：CRおよびBR）
- ライター
- 水銀体温計
- 水銀温度計

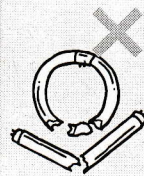
- 蛍光管（割れていないもの）
- LED電球

これらは有害危険物ではありません。紙に包んで「燃やさないごみ」に出しましょう。


電球・グローランプ



割れた蛍光管



割れたガラス・陶磁器



包丁



有害危険物

これらは市では収集していません。
「回収ボックス」を設置している販売店に出しましょう。

充電式電池

回収協力店の検索：
[JBRC] ホームページから
<http://www.jbrc.com/>



リサイクルマークが目印

ボタン電池

回収協力店の検索：
[ホームページ] ホームページから
<http://www.botankaishu.jp/>



型番SR、PR、LR

Q&A

Q. スプレー缶、カセットボンベ、ライターのガスはどうして抜かなければならないの？

A. ガスが残っていると、爆発・火災事故の原因となり、大変危険です。中身は使い切り、必ず風通しの良い屋外で、底に穴を開け、ガスを全部抜いてください。屋内でガスは抜かないでください。

スプレー缶のふたを使って、ガスを抜くことができる製品もありますが、底に穴を開け、ガスを抜いてください。